

УТВЕРЖДЕНЫ
приказом Минспорта России
от «7» ноября 2016 г. № 1167
в редакции приказа Минспорта России от 19.01.18. № 44

ПРАВИЛА ВИДА СПОРТА «СПОРТИВНО-ПРИКЛАДНОЕ СОБАКОВОДСТВО»

ГЛАВА I

1. ОБЩИЕ ПОЛОЖЕНИЯ

Официальные соревнования по виду спорта «спортивно-прикладное собаководство» проводятся в спортивных дисциплинах, соответствующих Всероссийскому реестру видов спорта.

Соревнования начинаются со дня прибытия участников. С этого момента начинают действовать все правила и требования, предъявляемые к участникам.

Соревнования заканчиваются в день отъезда участников.

Выбор уровня сложности в спортивных дисциплинах определяется Положением о проведении конкретных соревнований и их Регламентом.

Ветеринарный контроль и церемонии открытия, закрытия и награждения входят в программу соревнований, поэтому в обязательном порядке должны проводиться во время нахождения рабочей книжки собаки в секретариате.

Правила по дисциплинам, развиваемых на международном уровне, таких как «IPO (служебное троеборье)», «следовая работа», «поисково-спасательная служба», разработаны на основе международных правил по соответствующим дисциплинам Международной кинологической федерации (FCI).

В конце каждой главы, описывающей правила проведения соревнований по конкретной спортивной дисциплине, приведены таблицы и схемы, ссылки на которые используются в тексте соответствующей главы.

2. ОБЩИЕ ПРАВИЛА ДОПУСКА СПОРТИВНЫХ ПАР И ОБЩИЕ ТРЕБОВАНИЯ К СПОРТИВНЫМ ПАРАМ

2.1. Общие правила допуска спортсменов и общие требования к ним.

2.1.1. Общие правила допуска спортсменов.

Наличие у спортсмена зачетной классификационной книжки обязательно.

Один спортсмен имеет право выступать не более чем с двумя собаками в рамках одного мероприятия по одной дисциплине, если это специально не оговорено правилами по конкретной дисциплине.

Спортивная пара имеет право подать заявку для участия в соревнованиях на более сложном уровне только после того, как получит

предусмотренную правилами по спортивной дисциплине квалификацию на предыдущем уровне сложности.

2.1.2. Требования к возрасту спортсменов.

К соревнованиям по спортивным дисциплинам «IPO (служебное троеборье)», «двоеборье (общий курс дрессировки + защитно-караульная служба)», «защитно-караульная служба», «служба спасения на водах», «поисково-спасательная служба» и «следовая работа» допускаются мужчины и женщины, достигшие возраста 14 лет.

К соревнованиям по спортивным дисциплинам «послушание (обидиенс)» и «общий курс дрессировки» допускаются мужчины и женщины, достигшие возраста 12 лет.

К соревнованиям по спортивным дисциплинам «буксировка лыжника», «зимнее многоборье» и «троеборье» допускаются мужчины, достигшие возраста 19 лет и старше; женщины, достигшие возраста 19 лет и старше; юноши от (14-19 лет), девушки (14-19 лет).

Указанное количество лет спортсмену должно исполниться до дня начала соревнований.

2.1.3. Общие требования к спортсменам.

Обязанности спортсмена начинаются с момента регистрации в секретариате соревнований по прибытию.

Обязанности спортсмена заканчиваются объявлением окончательных результатов (церемония закрытия) и выдачей зачетных классификационных книжек спортсмена и рабочих книжек собаки в секретариате.

Спортсмен обязан выполнять законодательство в области ветеринарии и защите животных, которые действуют в данном регионе.

Он должен следовать указаниям судьи и руководителя соревнований.

Спортсмен несет ответственность за себя и за свою собаку во всех возможных несчастных случаях связанных с поведением собаки.

Спортсмен не имеет право стартовать на одних соревнованиях с более чем двумя собаками, если иное не предусмотрено правилами по дисциплине.

2.2.3. Общие требования к экипировке спортсменов.

Каждый спортсмен должен иметь установленную правилами спортивную форму с ясно видимым номером участника соревнований (высота цифр не менее 20 сантиметров), который прикрепляется на спину и (или) грудь поверх формы. Допускаются номера, крепящиеся сбоку на рукаве.

Лакомство или игрушки (мячики и тому подобное) не разрешены в ринге ни во время, ни между упражнениями. Если судья заметит, что спортсмен имеет при себе или использует в ринге лакомство или игрушки, спортсмен дисквалифицируется.

Во время выполнения упражнений спортсмену запрещается держать что-либо в руках, если это не предусмотрено правилами выполнения упражнения.

Спортсмены не имеют права вносить с собой в ринг ничего, что может

оказать помощь при управлении собакой (поясную сумку, корм в кармане, игрушку и тому подобное).

2.2. Общие правила допуска собак.

К участию в соревновании допускаются все собаки независимо от их породы и наличия родословной.

Одна собака может быть заявлена только для выступления в одной спортивной дисциплине на одном уровне сложности, с одним спортсменом в день.

Не могут быть допущены к участию в соревнованиях или должны быть сняты с соревнований:

- а) неуверенные, пугливые, избегающие человека собаки;
- б) нервные, агрессивные, кусающиеся от страха собаки.

Больные животные или животные с признаками заразных заболеваний не допускаются к участию.

Собаки допускаются на соревнования только при наличии ветеринарного документа с указанием полной даты рождения, клейма и (или) микрочипа, отметки о прививке от бешенства. Должны быть соблюдены все ветеринарные требования, установленные для местности проведения соревнования.

Не допускаются к участию суки за 4 недели до предполагаемых родов и ранее, чем 8 недель после щенения до даты проведения мероприятия.

Суки во время течки могут участвовать в соревнованиях наравне с другими собаками, однако они должны содержаться отдельно от всех остальных и выступать последними.

Наличие рабочей книжки собаки является необходимым условием для участия в соревнованиях каждой собаки.

Результаты соревнований заносятся в рабочую книжку в любом случае, контролируются и подписываются судьей и представителем оргкомитета.

В рабочей книжке должна содержаться следующая информация:

- 1) номер рабочей книжки; имя и порода (при наличии) собаки;
- 2) идентификационные данные собаки (клеймо, чип);
- 3) ФИО и адрес владельца собаки; в случае несовпадений данных также ФИО спортсмена, выступающего с собакой;
- 4) оценки за выступление: общая сумма баллов, качественная оценка и прочие данные предусмотренные правилами по спортивной дисциплине;
- 5) ФИО судьи и его подпись.

2.2.1. Общие требования к экипировке собак.

Любые электронные устройства, строгие или электрические ошейники, а также прочие устройства, корректирующие поведение собаки (например, недоуздки) – запрещены.

Так же запрещены муляжи любых электронных или механических устройств, закрепленные на теле собаки. Данное правило действует на всей территории мероприятия с момента его начала и до его окончания.

Прочие атрибуты (например, адресники, противоблошинные ошейники и тому подобное) должны быть сняты до выхода спортивной пары на старт.

Если правилами по конкретной спортивной дисциплине разрешено дополнительное снаряжение, то судья, выпускающий спортивную пару на старт, обязан проверить соответствие снаряжения правилам по конкретной спортивной дисциплине.

2.2.2. Идентификационный контроль.

Во время идентификации контролируется номер клейма или номер чипа с помощью сканера.

Собаки, не имеющие клейма, обязательно должны быть чипированы. Судья должен отметить в документации соревнований, какой именно идентификационный контроль был проведен (клеймо или чип). Если знаки клейма трудно читаемы, надо в любом случае внести в протокол те знаки, которые хорошо различимы. Номер клейма должен быть подтвержден ветеринарным документом или родословной собаки, представленной спортсменом. При возникновении затруднений (например, нечитаемый номер) в документацию соревнований вносится соответствующее замечание.

Если номер чипа не распознается считывающим прибором, в документацию соревнований также вносится соответствующая отметка. Собака допускается до соревнований, если можно доказать, что собаке был надлежащим образом поставлен чип (например, наличие соответствующая записи в ветеринарном паспорте).

Собаки, которых не удается четко идентифицировать, к соревнованиям не допускаются.

2.3. Прочие требования.

Каждое упражнение, выполняемое спортивной парой, начинается и заканчивается основной позицией. В основной позиции спортсмен стоит прямо. При этом не разрешается ставить ноги на ширине плеч, переступать с ноги на ногу и излишне шевелиться. В основной позиции собака должна сидеть спокойно, прямо и внимательно, плотно у левой ноги спортсмена так, чтобы плечо собаки находилось на уровне колена спортсмена.

3. ОБЩИЕ ТРЕБОВАНИЯ К СУДЬЯМ

3.1. Общие требования к судьям.

Судейство соревнований по спортивным дисциплинам вида спорта «спортивно-прикладное собаководство» имеют право осуществлять судьи, аттестованные по виду спорта «спортивно-прикладное собаководство».

Судья не может работать на соревнованиях, если на них заявлены:

1) собаки, находящиеся в его полной или частичной собственности или взятые им в аренду;

2) собаки, находящиеся в собственности или аренде у людей, проживающих совместно с судьей соревнований;

3) собаки, которые заявлены на соревнования людьми, проживающими совместно с судьей соревнований.

Судья не может участвовать в качестве спортсмена на соревнованиях, которые судит.

Судья не имеет права своим поведением мешать или каким-либо образом влиять на работу спортсмена и его собаки.

Запрещено добираться на соревнования, где он судит, с участниками. Запрещено общаться с любым участником, находиться у него в доме или на его содержании до окончания мероприятия.

3.2. Главная судейская коллегия, судьи соревнований, судейская бригада и секретариат.

Для руководства работой судей на соревнованиях формируется ГСК в составе: главного судьи соревнований, его заместителей, главного секретаря соревнований и его заместителей.

При необходимости, в соответствии с правилами по конкретной спортивной дисциплине, для судейства соревнований назначаются судьи на этапе, участке, разделе или полевые судьи.

Кроме того, на соревнованиях работают судьи, входящие в состав судейской бригады. В зависимости от спортивной дисциплины в ее состав входят: судьи-стюарды, судьи информаторы, судьи прокладчики, судьи-стартеры, судьи хронометристы, судьи при участниках, судьи на огневом рубеже, судьи у щита.

На соревнованиях также работает секретариат, возглавляемый главным секретарем соревнований, который обеспечивает документальное сопровождение мероприятия, а именно: осуществляет непосредственную регистрацию спортсменов по прибытию на соревнования, согласно поданным ранее в комиссию по допуску спортсменов заявкам; заполняет зачетные классификационные книжки спортсменов и рабочие книжки собак; ведет учет полученных результатов, согласно оценочным листам; осуществляет подсчет итоговых результатов и заполнение итоговых отчетных документов. В зависимости от статуса и количества участников на соревнованиях в состав секретариата помимо главного секретаря могут входить от 1 до 5 секретарей.

3.2.1. Права и обязанности главного судьи.

Главный судья обладает всей полнотой судейской власти на соревнованиях и имеет право принимать любые решения в соответствии с настоящими правилами.

При обсуждении решений с членами судейской коллегии решающее слово остается за главным судьей.

Решение главного судьи является окончательным.

Главный судья несет ответственность за организацию судейства и качество работы всех судей.

Главный судья имеет право:

а) отложить начало соревнований, если место проведения не отвечает требованиям правил или нормам безопасности для устранения выявленных недостатков;

б) объявить перерыв в соревнованиях в случае неблагоприятных метеорологических условий;

в) в случае необходимости перемещать судей с одного участка судейства на другой участок или осуществлять их замену;

г) дисквалифицировать на время соревнования спортсменов, представителей и тренеров по основаниям, предусмотренным настоящими правилами.

д) снять собаку с соревнований, если она ему покажется больной или он заподозрит наличие травмы. То же самое распространяется на старых собак, явно демонстрирующих слабость, которые в силу своего возраста не могут больше выступать.

Главный судья обязан:

а) провести совещание с судьями и представителями команд и спортсменов, довести до судей и представителей распорядок соревнований и иную необходимую информацию, расставить судей по судейским участкам и проинструктировать их;

б) проверить место проведения соревнований и принять все участки судейства на соответствие их требованиям правил и нормам безопасности, проверить наличие необходимого инвентаря и оборудования;

в) контролировать правильность судейства на участках, решать все спорные вопросы по толкованию правил, рассматривать все поданные заявления и протесты и выносить по ним решения на основании настоящих правил;

г) немедленно отстранять от работы судей, уличенных в необъективном судействе или не справляющихся с судейством;

д) совместно с главным секретарем соревнований подготовить отчет о соревнованиях.

3.2.2. Права и обязанности заместителя главного судьи соревнований.

В помощь главному судье может быть назначен заместитель главного судьи. Заместитель главного судьи входит в состав главной судейской коллегии соревнований, руководит отдельными участками судейства (группами участков), участвует в обсуждении решений по апелляциям и работает под руководством главного судьи.

3.2.3. Права и обязанности главного секретаря.

Главный секретарь соревнований подчиняется главному судье соревнований и руководит работой секретариата соревнований, а также судей в части оформления ими протоколов судейства (оценочных листов) и занесения в них результатов выступлений участников.

Количество судей-секретарей, работающих в секретариате соревнований, определяется исходя из масштаба соревнований и количества заявленных участников.

Главный секретарь отвечает за правильность обработки протоколов, подсчета баллов и определения мест отдельных участников и команд и награждение победителей и призеров соревнований.

Главный секретарь обязан:

а) подготовить документацию и бланки, необходимые для проведения соревнований, обеспечить выдачу бланковой документацией судьям на участках;

б) перед началом соревнований провести инструктаж с секретарями, распределить между ними обязанности, контролировать их работу;

в) провести жеребьевку участников и обеспечить оформление стартовых протоколов;

г) на основании поступающих протоколов (оценочных листов), обеспечивать подготовку сводных протоколов и определение результатов соревнований, проверять правильность заполнения поступающих протоколов;

д) организовать работу секретариата, чтобы результаты выступлений обрабатывались аккуратно, правильно и объявлялись оперативно, без задержек;

е) обеспечить подведение итогов соревнований, подготовку материалов для проведения церемонии награждения победителей (дипломы медали, призы и тому подобное);

ж) незамедлительно докладывать главному судье о поступивших протестах и заявлениях.

3.2.4. Права и обязанности судей на этапе, участке, разделе, полевых судей.

Права и обязанности судей на участке, этапе, разделе, полевых судей указаны в соответствующих разделах правил по конкретным спортивным дисциплинам.

3.2.5. Права и обязанности судей судейских бригад.

Права и обязанности судей, входящих в состав судейских бригад указаны в соответствующих разделах правил по конкретным спортивным дисциплинам.

4. АПЕЛЛЯЦИИ

Апелляция должна быть написана заявителем, который ее подает, и должна быть подписана самим заявителем и двумя свидетелями.

Апелляция должна быть адресована руководству организации, проводящей соревнования.

Видеосъемка не рассматривается в качестве доказательства неправомерности судейского решения в выставлении оценки.

Любая критика оценки судьи может повлечь за собой указание покинуть место проведения мероприятия, а также дисциплинарные меры.

В обоснованных случаях, связанных не с поставленной оценкой, а с нарушением судьей правил, апелляция принимается в течение 8 календарных дней после окончания соревнований.

Апелляция в письменной форме должна быть передана через главного секретаря соревнований (или отправлена почтовым отправлением) в организацию, проводящую мероприятие, и (или) в коллегия судей.

Принятие апелляции не ведет к пересмотру оценки судьи.

Решение по апелляции принимает коллегия судей, заключение которой будет являться решением последней инстанции.

5. СНЯТИЕ С СОРЕВНОВАНИЙ ИЛИ ДИСКВАЛИФИКАЦИЯ

5.1. Снятие с соревнований.

Главный судья может снять спортивную пару с соревнований по основаниям, предусмотренными правилами по конкретной дисциплине.

Снятие с соревнований приводит к обнулению всех набранных баллов и невозможности продолжать выступление.

Однако снятие не является дисциплинарным наказанием, поэтому сведения о снятии заносятся только в рабочую книжку собаки, оргкомитет не должен сообщать о снятии в спортивную организацию, которую представляет спортсмен.

Спортсмен может выступать на данном соревновании с другой собакой, если спортивная пара в таком составе была заранее заявлена (спортсмен подавал заявку на соревнования с двумя собаками).

5.2. Дисквалификация.

Дисквалификация является дисциплинарным наказанием.

Сведения о дисквалификации спортсмена или собаки подаются в спортивную организацию, которую представляет спортсмен.

Дисквалификация ведет к окончанию выступления и потере всех баллов.

Спортивная пара не может продолжить выполнение оставшихся упражнений.

5.2.1. Дисквалификация спортсмена.

Если за неспортивное поведение или другое нарушение правил дисквалификации подвергается спортсмен, выступающий с несколькими собаками (в том числе в разных программах), то он не может продолжать выступление ни с одной из других собак.

Результаты, полученными им на данных соревнованиях со всеми его собаками, аннулируются.

Основанием для дисквалификации спортсмена являются:

1) неспортивное поведение спортсмена (например, спрятанные корм, или мотивационный объект, потайные шипы на ошейнике, обман судьи и тому подобное);

2) грубое обращение с животным;

3) нарушение общепринятых правил поведения и норм морали.

5.2.2. Дисквалификация собаки.

Основанием для дисквалификации собаки является:

- 1) агрессивное поведение, направленное на человека или другую собаку;
- 2) собака покидает спортсмена или площадку во время проведения соревнований и не возвращается после трех команд спортсмена;
- 3) выраженная трусость собаки;
- 4) собака неподконтрольна спортсмену.

Все присужденные баллы обнуляются, даже если спортсмен закончил выступление с этой собакой.

В двухдневных соревнованиях дисквалификация действительна на оба дня.

Спортсмен может выступать на данном соревновании с другой собакой, если спортивная пара в таком составе была заранее заявлена (спортсмен подавал заявку на соревнования с двумя собаками).

Глава IV ОБЩИЙ КУРС ДРЕССИРОВКИ

1. ОБЩИЕ ПОЛОЖЕНИЯ

Спортивная дисциплина «общий курс дрессировки» включает в себя 7 упражнений:

- 1) апортировка (поднос предмета);
- 2) место (нахождение на месте, возвращение на место по команде);
- 3) подход к спортсмену (по команде);
- 4) посадка-укладка-стойка (комплекс);
- 5) движение рядом со спортсменом;
- 6) преодоление препятствий;
- 7) управляемость собаки при выстреле.

2. УЧАСТНИКИ СОРЕВНОВАНИЙ

2.1. Условия допуска собак.

Минимальный возраст собак – 15 месяцев (определяется на день проведения соревнований).

Для участия в соревнованиях собаке необходимо иметь сертификат с испытаний по ОКД любой степени или соответствующую отметку в рабочей книжке.

При необходимости, до начала проведения соревнований судья может проверить собаку за пределами площадки.

2.2. Экипировка.

2.2.1. Экипировка собаки.

Во время работы в ринге собаки находятся только в мягких ошейниках или цепочках, без медалей и жетонов.

В целях обеспечения безопасности участников и зрителей все собаки, находящиеся вне рингов должны быть на поводке и в наморднике.

На соревнованиях любого ранга запрещено применение строгих и электрических ошейников, а также любых других средств, которые могут нанести вред психическому или физическому здоровью собаки.

3. МЕСТО ПРОВЕДЕНИЯ СОРЕВНОВАНИЙ

3.1 Размер ринга для выступлений.

Место проведения соревнований должно быть четко обозначено (любым способом) и разбито на ринги. Ринги должны быть также четко обозначены.

Количество рингов, и порядок их расположения, порядок расположение снарядов определяется ГСК. Минимальный размер ринга 20 x 30 м.

Место проведения соревнований должно быть оборудовано стандартными снарядами количество спортивных снарядов, и их место расположения определяется ГСК.

Если на соревнованиях присутствуют спортсмены с собаками, рост которых не превышает 42 сантиметра, то необходимо предусмотреть наличие комплекта снарядов соответствующей высоты (Схема 20).

3.2. Оборудование.

Организаторы соревнований обязаны предоставить:

- 1) секундомер;
- 2) стартовый пистолет с патронами;
- 3) комплект снарядов в количестве 6 штук (лестница, легкоатлетический барьер, окоп, горка, барьер, бум);
- 4) соответствующие предметы для апортировки: два комплекта деревянных гантелей разных по размеру и весу для различных пород (в каждый комплект входит две гантели: максимальный вес гантели из комплекта – 650 граммов, минимальный для собак, чей рост не превышает 42 сантиметра – 250 граммов);
- 5) предметы для обозначения «места» – 3-4 штуки, которые являются одинаковыми для всех спортивных пар на этих соревнованиях.

4. ОБЩИЕ ТРЕБОВАНИЯ К ОРГАНИЗАЦИИ СОРЕВНОВАНИЙ

4.1 Правила проведения жеребьевки.

В жеребьевке принимают участие только те спортсмены, чьи заявки приняты оргкомитетом соревнований до дня окончания регистрации.

Жеребьевка производится оргкомитетом по окончании приема заявок в присутствии представителей команд, перед началом соревнований (не позднее, чем за 1 час до начала).

4.2. Последовательность выполнения упражнений.

Последовательность выполнения упражнений определяется ГСК соревнований.

Установленный порядок должен соблюдаться всеми участниками соревнований.

4.3. Прочие нормативные положения.

Когда ринг готовится или уже подготовлен для соревнований, спортсмен может войти в него с собакой только с разрешения судьи в ринге.

Если в описании отдельных упражнений нет других указаний, общие положения о выполнении и судействе упражнений относятся ко всем упражнениям.

4.4. Общие замечания о прохождении разделов.

Выступление спортсмена начинается с доклада.

Спортсмен с собакой подходит к судье и останавливается в 2 м от него, представляется и четко докладывает о готовности к соревнованиям.

Упражнения начинаются и заканчиваются в основной позиции спортсмена (собака сидит у левой ноги спортсмена параллельно, не заваливаясь на бок). Всеми действиями спортсмена в ринге руководит судья.

Перед демонстрацией упражнения спортсмен обязан оставить поводок за рингом или на столе судейской бригады.

Все упражнения начинаются после того, как, по указанию судьи, спортсмен с собакой займет исходное положение в заранее обозначенной точке старта в нужной позиции.

Судья информирует спортсмена об окончании судейства каждого упражнения. После демонстрации каждого упражнения спортсмену разрешается оглаживание собаки, а также поощрение ее голосом. Поощрение лакомством и игра с собакой между демонстрацией упражнений не допускается.

Спортсмену не разрешается трогать или гладить или еще как-то ободрять собаку во время упражнения. Брать собаку за ошейник в ринге не допускается.

Команду голосом, жестом или голосом и жестом спортсмен должен подать сразу после указания судьи (задержка в подаче команды не может превышать 3 секунды), в противном случае упражнение считается невыполненным и спортсмен снимается с соревнований.

Команды, перечень которых определен правилами (список команд приведен в Таблице 54), должны произноситься нормальным тоном, коротко и состоять из одного слова. Они могут произноситься на любом языке, однако должны быть одинаковы для одних и тех же элементов упражнений.

5. СУДЕЙСТВО СОРЕВНОВАНИЙ

5.1. Общие замечания.

Рекомендуется, чтобы каждый судья судил не более 10 собак в час и не более 60 в день.

Если на соревнованиях работает более одного судьи, каждый судья судит выбранные для него упражнения у всех собак, заявленных на соревнования.

На соревнованиях, где заявленное число участников не превышает двадцати, главный судья может осуществлять непосредственное судейство соревнований.

Перед началом соревнований главный судья и судьи в ринге проводят судейское совещание, относительно критериев судейства по всем упражнениям, включенным в программу соревнований. Принятые на совещании решения в обязательном порядке доводятся до представителей команд (не позднее, чем за час до начала соревнований).

5.2. Судьи на участках.

В случае если упражнения проводятся на двух или более рингах помимо главного судьи соревнований, назначается судья на участке.

Если число участников соревнований большое, то судьи на участках могут судить и отдельные упражнения.

Судьи на участках выполняют указание главного судьи.

Судья на участке обязан:

а) перед началом соревнований получить необходимую для судейства документацию и инвентарь, проверить подготовку и оборудование ринга (участка для упражнения) на соответствие требованиям правил, своевременно доложить главному судье об имеющихся недостатках и принять меры к устранению недостатков;

б) при наличии подчиненных судей, ассистентов, помощников провести с ними инструктаж, руководить работой подчиненных судей, ассистентов и помощников, следить за правильным внесением результатов в протокол;

в) обеспечить своевременную сдачу протоколов (оценочных листов) в секретариат соревнований;

г) по окончании соревнований сдать полученный инвентарь.

6. ВЫПОЛНЕНИЕ УПРАЖНЕНИЙ

6.1. Упражнение № 1 «апортировка».

Команды голосом: «Рядом», «Апорт», «Дай»; жест правой рукой.

По указанию судьи спортсмен берет и показывает собаке апортировочный предмет.

Спортсмен бросает предмет на расстояние дальше 10 м от себя. Затем одновременно командой «Апорт» и жестом посылает собаку за предметом.

Собака должна одинаково быстро подбежать к брошенному предмету, взять его в пасть и вернуться к спортсмену, сесть с предметом у левой ноги (допускается посадка собаки перед спортсменом).

После подноса предмета и выдержки до 5 секунд, спортсмен подает команду «Дай» и забирает предмет у собаки.

В случае посадки собаки перед спортсменом, последний, по указанию судьи, забирает предмет у собаки и самостоятельно подает команду «Рядом», после которой собака должна сесть рядом у левой ноги спортсмена (после команды «Рядом» обход не обязателен). Перед тем, как собака отдает предмет спортсмену, он должен подать команду «Дай».

6.2. Упражнение № 2 «место».

Команды голосом: «Место», «Лежать», «Ко мне», «Сидеть» или «Рядом», жест правой рукой.

Схема разметки участка указана на Схеме 16.

По указанию судьи спортсмен: укладывает собаку командой «Лежать», кладет около локтя собаки предмет и подает команду «Место» (предмет для обозначения «места» должен быть предоставлен организаторами соревнований) и отходит от собаки на 25 м, останавливается и выполняет разворот, занимая основное положение лицом к собаке.

После выдержки, не менее 15 секунд, подзывает собаку командой голосом «Ко мне» или голосом и жестом (одновременно). Выдержка отсчитывается с момента отхода спортсмена от собаки. После подхода собаки и выдержки до 5 секунд спортсмен командой голосом «Место» или голосом и жестом (одновременно) посылает собаку на место».

После выдержки до 15 секунд, спортсмен подходит к собаке (выдержка отсчитывается с момента вхождения собаки в метровый участок вокруг места) и усаживает собаку командой «Сидеть» или «Рядом», а затем забирает предмет.

Собака по первой команде должна быстро по прямой подбежать к спортсмену, а затем, также по первой команде, в том же темпе вернуться на обозначенное место и занять исходную позицию не заваливаясь на бок, вплотную к предмету, обозначающему место.

6.3. Упражнение № 3 «подход к спортсмену (выполняется как часть всех упражнений, в состав которых входит подход к спортсмену)».

Команда голосом: «Ко мне» и (или) жест правой рукой.

Собака по первой команде должна по прямой линии быстро подбежать к спортсмену и сесть у его левой ноги. Допускается при подходе собаки её посадка перед спортсменом, после чего по команде «Рядом» она должна сесть у левой ноги спортсмена (обход не обязателен).

6.4. Упражнение № 4 «посадка-укладка-стойка (комплекс)».

Команды голосом: «Сидеть», «Лежать», «Стоять» или соответствующие жест правой рукой.

Схема разметки участка приводится на Схеме 17.

По указанию судьи спортсмен фиксирует собаку в положении указанном судьей и отходит от нее на 25 м, останавливается и выполняет разворот, занимая основное положение лицом к собаке.

Затем по команде спортсмена собака должна изменять свое положение в соответствии с командами спортсмена. После выполнения всех смен положений по указанию судьи спортсмен подходит к собаке.

Каждая смена положения должна быть выполнена собакой дважды. Собака должна по первой команде принять требуемое положение и не изменять его. При изменении собакой положения спортсмен должен вернуть ее в требуемое положение самостоятельно повторной командой.

6.5. Упражнение № 5 «движение собаки рядом со спортсменом».

Команда голосом: «Рядом».

Подача команды «Рядом» разрешается только в начале движения и при изменении направления.

Маршрут движения определяется ГСК соревнований до начала соревнований. Маршрут должен быть одинаков для всех спортсменов (примерный маршрут приведен на Схеме 18, подробное описание движений спортсмена приведено в Таблице 46).

По указанию судьи спортсмен с собакой производит повороты на месте (направо, налево, кругом). Затем начинает движение по маршруту.

По сигналу судьи, спортсмен меняет темп движения (бег, медленный шаг, обычный шаг) и направление движения.

Собака должна идти плотно и непринужденно рядом со спортсменом, не тесня его, у его левой ноги (плечо собаки на уровне колена), сохраняя правильное положение при различных темпах движения и при поворотах. При остановке самостоятельно садится у левой ноги спортсмена, параллельно с ним, не заваливаясь.

6.6. Упражнение № 6 «преодоление препятствий».

Препятствия: глухой забор – 1,8 м; горка – 1,8 м; жестко закрепленный легкоатлетический барьер – 0,75 м; бум; лестница; окоп.

Для спортсменов с собаками, рост которых не превышает 42 сантиметров: горка – 1,6 м, жестко закрепленный легкоатлетический барьер высотой – 0,4 м.

Горизонтальные и наклонные поверхности снарядов (бум, лестница, окоп) должны иметь нескользкое покрытие.

Описание снарядов приведено на Схеме 20.

Команды голосом: «Вперед», «Барьер», «Ко мне», «Рядом»; жест правой рукой.

Способы преодоления препятствий разделяются на три группы:

1) первая группа – опорные прыжки: глухой забор высотой 1,8 м, горка высотой 1,8 (1,6) м;

2) вторая группа – безопорные прыжки: окоп, жестко закрепленный легкоатлетический барьер высотой 0,75 (0,4) м;

3) третья группа – движение по снаряду: бум, лестница.

Количество и очередность преодоления препятствий на маршруте определяет ГСК до начала соревнований. При этом среди выбранных препятствий должно быть не менее одного из каждой группы.

Если на соревнованиях присутствуют спортивные пары, в состав которых входят собаки высотой в холке менее 42 сантиметров, препятствие глухой забор не используется.

Порядок преодоления препятствий должен быть одинаков для всех спортсменов.

Преодоление всех указанных препятствий обязательно. Разрешается только одна повторная попытка преодоления каждого препятствия.

Выполнение начинается после объявления спортсмену маршрута движения и последовательности преодоления препятствий.

По указанию судьи спортсмен начинает движение по маршруту и останавливается в трехметровой зоне перед первым препятствием, голосом и жестом посылает собаку на препятствие.

При преодолении бум, лестницы, окопа спортсмен следует вдоль снаряда позади собаки или рядом с ней.

При преодолении глухого забора, горки и легкоатлетического барьера, спортсмен может обойти снаряд только после того, как собака приземлится на землю всеми четырьмя лапами.

После преодоления препятствия собакой, спортсмен, обойдя его с правой стороны, может сразу начать движение с ней по команде «Рядом» к следующему препятствию, или, перед началом движения использовать команду «Ко мне» (посадка собаки у левой ноги спортсмена обязательна).

Легкоатлетический барьер собака должна преодолеть безопорным прыжком, не касаясь его.

На бум собака входит по трапу, быстро проходит по буму и сходит по трапу с другой стороны.

По лестнице собака поднимается с одной стороны и без задержки сходит с другой.

Окоп собака преодолевает, поднимаясь на его высокий помост по трапу, и сразу перепрыгивает на низкий, далее без задержки спускается по трапу.

Оказывать собаке какую-либо механическую помощь при преодолении препятствий не разрешается.

6.7. Упражнение № 7 «управляемость собаки при выстреле».

Управляемость собаки при выстреле проверяется при выполнении ей любого упражнения по решению ГСК, кроме упражнений:

- 1) преодоление препятствий – в момент преодоления снарядов;
- 2) апортировка – в момент взятия предмета в пасть;

Проверка управляемости собаки при выстреле производится в процессе выполнения упражнения (без его повторения).

По указанию судьи, производится выстрел из стартового пистолета на расстоянии 15 м от собаки, незаметно для нее.

В случае если собака после выстрела прекратила выполнение упражнения, спортсмен имеет право самостоятельно продолжить управление собакой.

7. ОЦЕНКА

Если спортивная пара продемонстрировала какое – либо упражнение с оценкой ниже минимальной, то она снимается с соревнований с потерей всех баллов и не может продолжить выполнение оставшихся упражнений.

7.1. Оценка отдельных упражнений.

Штрафные баллы, начисляемые за недостатки выполнений упражнений, приведены в Таблицах 46-52.

7.1.1. Упражнение № 1 «апортировка».

Максимальный балл – 16, минимальный балл – 9.

Упражнение считается не выполненным, если собака бросает предмет далее 1 м от спортсмена, не подносит его в течение 30 секунд или не отдает после двух повторных команд.

Фиксирующая штрафуетя.

Таблица 46

Штрафные баллы за упражнение № 1 «апортировка»

Нарушение	Баллы
Каждая повторная команда	1
Фиксирующая команда «Сидеть» перед выбросом апортировочного предмета	1
Отсутствие выдержки	2
Бросает предмет около спортсмена в пределах 1 м	2
Игра с предметом	1-3
Разная скорость движения в сторону апортировочного предмета и в сторону спортсмена	1-3
Некорректная позиция «сидеть», неплотный обход спортсмена	1
Отсутствие посадки после подноса предмета	2
Сопротивление при отдаче предмета	2
Отвлечение на выстрел (если он производится в этом упражнении)	1-2

7.1.2. Упражнение № 2: место.

Максимальный балл – 16, минимальный балл – 9.

Упражнение считается невыполненным, если собака не выполнила любую нормативную команду после двух повторов или не приняла положение «лежать» в участке радиусом 1 м от предмета.

Таблица 47

Штрафные баллы за упражнение № 2 «место»

Нарушение	Баллы
Каждая повторная команда	1
Каждое отсутствие выдержки	2
Неплотная укладка около предмета	1-2
Некорректная позиция «лежать» (заваливается на бок)	1
Изменение положения около предмета	1
Разная скорость движения в сторону «места» и в сторону спортсмена	1-3
Некорректная позиция «сидеть», неплотный обход спортсмена	1
Отсутствие посадки после подхода к спортсмену	2
Отвлечение на выстрел (если он производится в этом упражнении)	1-2

7.1.3. Упражнение № 3 «подход к спортсмену (оценивается на протяжении выполнения всех упражнений, в состав которых входит подход к спортсмену)».

Максимальный балл – 16, минимальный – 9.

Упражнение считается невыполненным, если собака не подошла к спортсмену в течение 15 секунд после первой поданной команды. Допускаются не более двух повторных команд.

Таблица 48

Штрафные баллы за упражнение № 3 «подход к спортсмену»

Нарушение	Баллы
-----------	-------

Каждая повторная команда	1
Некорректная позиция «сидеть» при подходе к спортсмену	1
Отсутствие посадки после подхода к спортсмену	2
Замедленная скорость движения в сторону спортсмена	1-3
Неплотный обход спортсмена	1
Отвлечение на выстрел (если он производится в этом упражнении)	1-2

7.1.4. Упражнение № 4 «посадка-укладка-стойка (комплекс)».

Максимальный балл – 20, минимальный балл – 13

Невыполнением упражнения считается продвижение собаки более 3 м (1,5 м для собак ростом менее 42 сантиметров) на всех приемах, а также, если собака не приняла нужного положения после двух повторных команд при переходе из одного положения в другое.

Таблица 49

Штрафные баллы за упражнение № 4 «посадка-укладка-стойка (комплекс)».

Нарушение	Баллы
Каждая повторная команда	1
Продвижение более чем на 1 м (для собак ростом менее 42 сантиметра на 0,5 м)	3
Продвижение более чем на 2 м (для собак ростом менее 42 сантиметра на 1 м)	5
Каждое неправильное положение	1
Отвлечение на выстрел (если он производится в этом упражнении)	1-2

7.1.5. Упражнение № 5 «движение рядом со спортсменом».

Максимальный балл – 18, минимальный балл – 10.

Упражнение считается невыполненным в случае однократного отклонения собаки в любую сторону более чем на корпус.

Таблица 50

Штрафные баллы за упражнение № 5 «движение рядом со спортсменом»

Нарушение	Баллы
Каждая повторная команда	1
Каждое отклонение в пределах корпуса в любую сторону (в зависимости от величины отклонения)	1-3
Каждое отсутствие посадки при остановке	2
Каждое некорректное положение «сидеть»	1
Отвлечение на выстрел (если он производится в этом упражнении)	1-2

7.1.6. Упражнение № 6 «преодоление препятствий».

Упражнение считается невыполненным, если собака не преодолела хотя бы одно препятствие, или не начала преодоление препятствия после одной повторной команды.

Максимальный балл – 14, минимальный – 10.

Штрафные баллы за упражнение № 6 «преодоление препятствий»

Нарушение	Баллы
Каждая повторная команда	1
Начало движения без команды	1
Касание л/а барьера лапами	1
Низкая скорость движения по препятствию	1
Каждая повторная попытка	2
Каждое опережение спортсменом собаки	1
Отвлечение на выстрел (если он производится в этом упражнении)	1-2

7.1.7. Упражнение № 7 «управляемость собаки при выстреле».

Оценка за это упражнение отдельно не начисляется. Сам выстрел рассматривается как усложнение упражнения и входит в общую оценку согласно таблице штрафных баллов по проверяемому упражнению.

Если собака проявляет выраженное беспокойство при выстреле, она снимается с соревнований.

7.2. Оценка работы спортсмена.

Максимальный балл – 50.

Работа спортсмена не влияет на оценку работы собаки и оценивается отдельно.

Набранные штрафные баллы спортсменом вычитаются из максимальной оценки его работы.

За неправильные и нечеткие действия из высшей оценки по упражнению вычитаются штрафные балы (Таблица 52).

Все действия спортсмена, искажающие или дополняющие нормативную команду при демонстрации собакой упражнения и влияющие на ее работу оцениваются как дополнительные воздействия на собаку и штрафуются.

Штрафные баллы, начисляемые за работу спортсмена

Нарушение	Баллы
Нечеткий подход и доклад судье	2
Каждое искажение команды, жеста	1
Несвоевременное исполнение команды судьи	1
Воздействие на собаку без необходимости	1
Замедленное управление собакой	2
Нечеткие повороты в движении и на месте (действительно для всех упражнений)	3
Слабый контакт спортсмена с собакой на протяжении выполнения большинства упражнений (снимается однократно)	5
Непреднамеренное нарушение указаний судьи	3

Набранные за работу спортсменом баллы прибавляются к баллам, полученным спортивной парой за упражнение.

7.3. Общие замечания по оценке работы спортивной пары.

Судейство упражнения начинается с того момента, как спортсмен заходит в ринг. Судейство заканчивается, когда судья объявляет «Упражнение окончено».

Если собака не выполнила любую поданную команду после двух повторов, или не подошла по команде, а также испражняется во время или между упражнениями то она снимается с соревнований.

Итоговая оценка складывается из суммы баллов, полученных спортивной парой за выполнение упражнений и оценки работы спортсмена.

7.4. Присуждение призовых мест.


Победитель соревнований определяется по наибольшей сумме баллов, набранных спортивной парой.

При равенстве итоговой суммы баллов преимущество отдается спортивной паре, в которой спортсмен получил больше баллов за оценку своей работы.

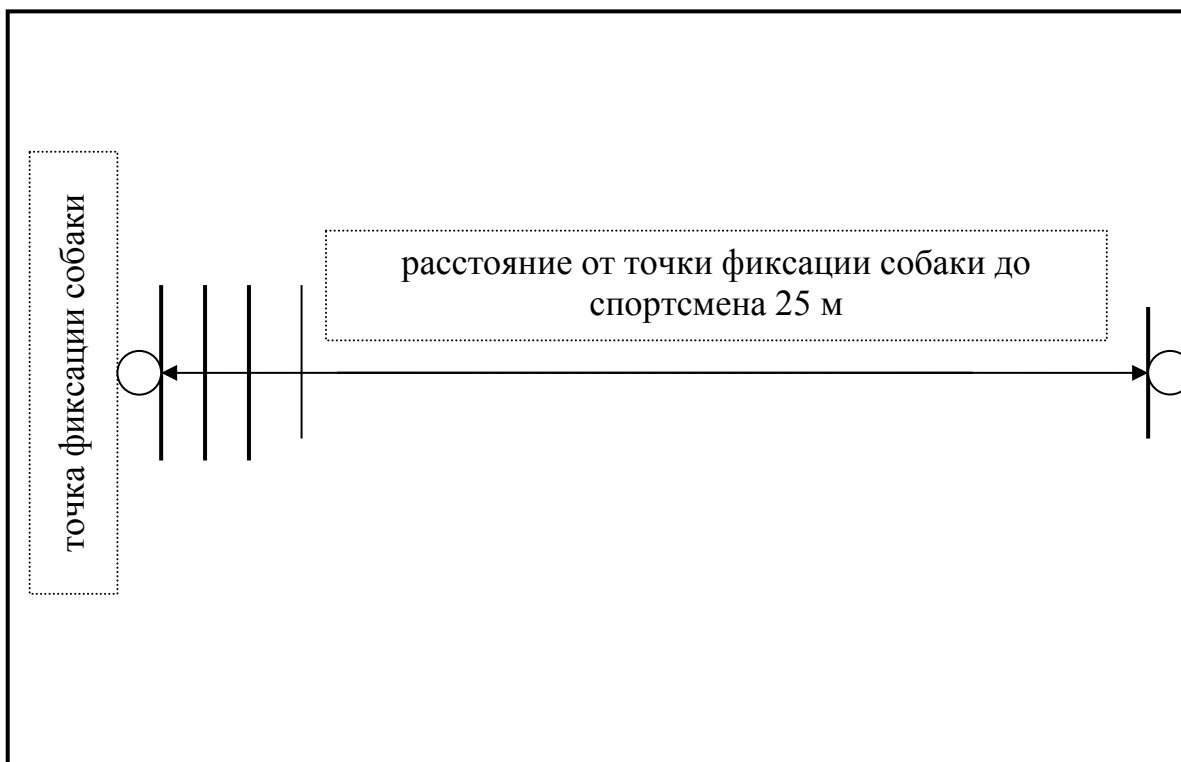
В случае если и эти баллы равны, преимущество получает спортивная пара, имеющая более высокий балл в упражнении «посадка-укладка-стойка».

Если же и эти баллы равны, спортивные пары занимают одно место.

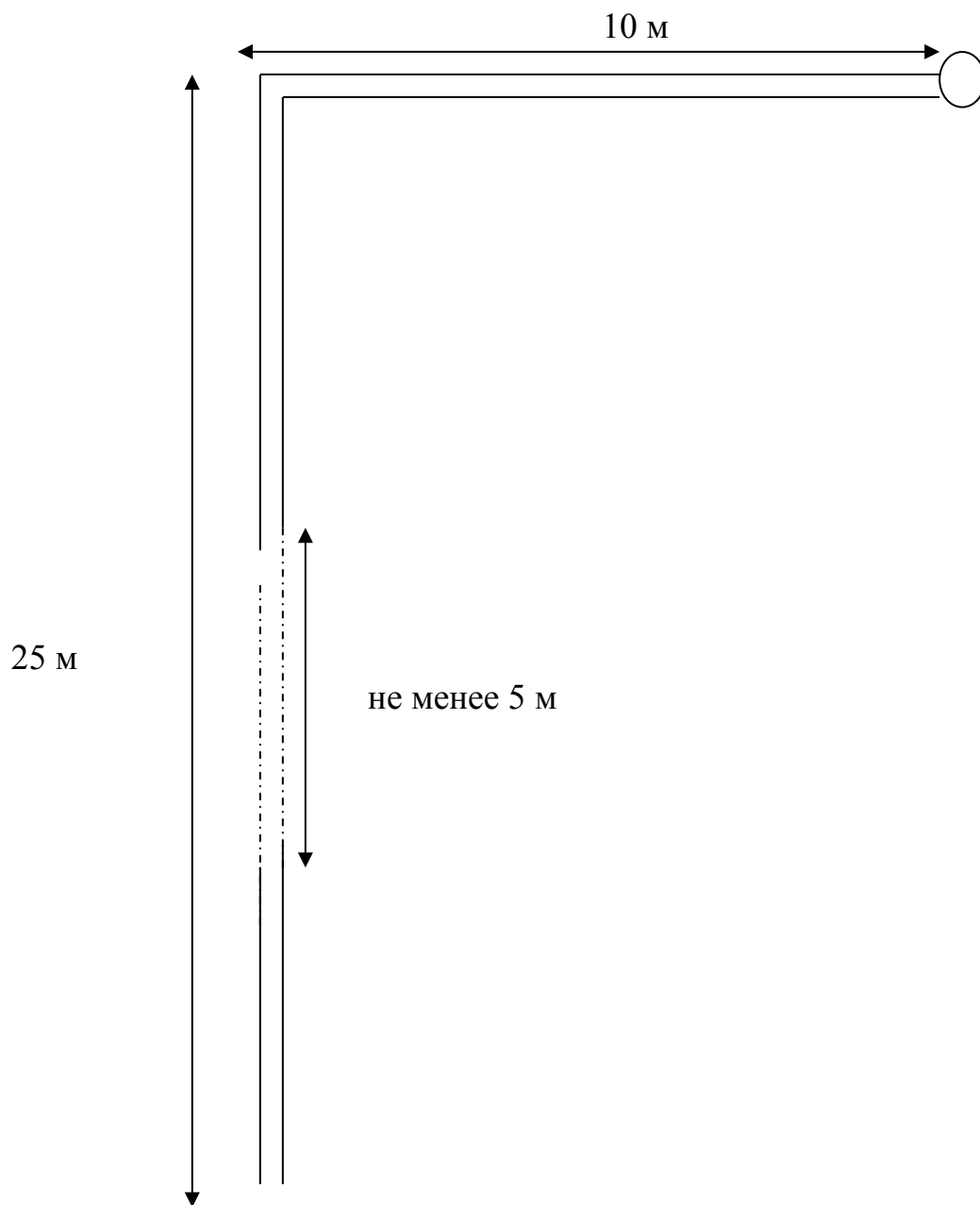
РАЗМЕТКА РИНГА ДЛЯ ПРОВЕРКИ УПРАЖНЕНИЯ «МЕСТО»



РАЗМЕТКА РИНГА ДЛЯ КОМПЛЕКСНОЙ ПРОВЕРКИ УПРАЖНЕНИЯ «ПОСАДКА-УКЛАДКА-СТОЙКА (КОМПЛЕКС)».



МАРШРУТ ДЛЯ ВЫПОЛНЕНИЯ УПРАЖНЕНИЯ «ДВИЖЕНИЕ РЯДОМ СО СПОРТСМЕНОМ»



- — участок прохождения маршрута энергичным шагом
- — участок прохождения маршрута с изменением темпа
- — точка разворота

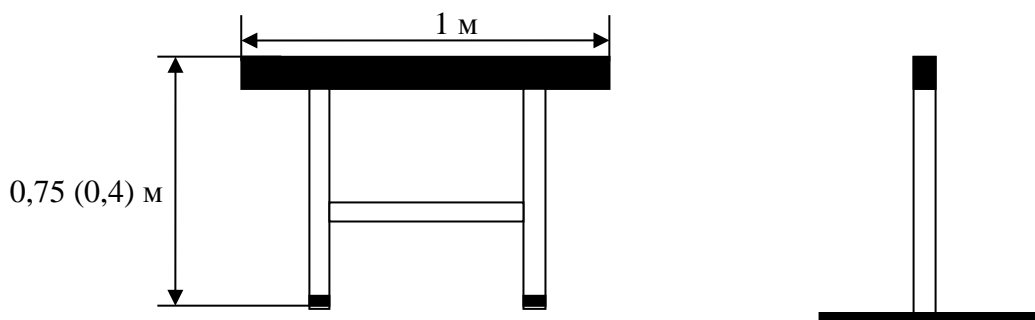
**ДЕЙСТВИЯ СПОРТСМЕНА ПРИ ВЫПОЛНЕНИИ УПРАЖНЕНИЯ
«ДВИЖЕНИЕ РЯДОМ СО СПОРТСМЕНОМ»**

Часть упражнения	Действия спортсмена
Прямолинейное движение	<p>Перед началом движения спортсмен по команде судьи «Шагом марш» подает собаке команду «Рядом» и начинает движение. Плечо собаки находится на уровне левого колена спортсмена на протяжении всего маршрута.</p> <p>Спортсмен начинает движение энергичным шагом. Изменение темпа движения (переход на медленный шаг или бег) должно сопровождаться увеличением или уменьшением скорости движения соответственно не менее чем в 2 раза.</p>
Поворот на месте направо (1/4 круга)	<p>Выполняется по команде судьи «Направо».</p> <p>Спортсмен подает собаке команду «Рядом!» и поворачивается в сторону правой руки на правом каблуке и на левом носке.</p> <p>Собака движется вместе со спортсменом, сохраняя правильное положение у левой ноги.</p>
Поворот на месте кругом (1/2 круга)	<p>Выполняется по команде судьи «Кругом».</p> <p>Спортсмен подает собаке команду «Рядом» и делает поворот в сторону правой руки на правом каблуке и левом носке.</p> <p>Собака обходит спортсмена слева, сохраняя правильное положение у левой ноги.</p>
Поворот на месте налево (1/4 круга).	<p>Выполняется по команде судьи «Налево».</p> <p>Спортсмен подает собаке команду «Рядом» и делает поворот в сторону левой руки на левом каблуке и на правом носке.</p> <p>Собака движется вместе со спортсменом, сохраняя правильное положение у левой ноги</p>
Поворот в движении кругом (1/2 круга).	<p>Спортсмен подает собаке команду «Рядом» и делает поворот в сторону правой руки.</p> <p>Собака обходит спортсмена слева, сохраняя правильное положение у левой ноги.</p>

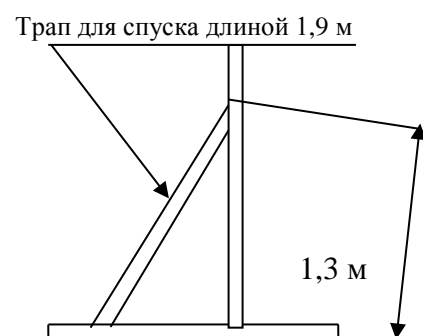
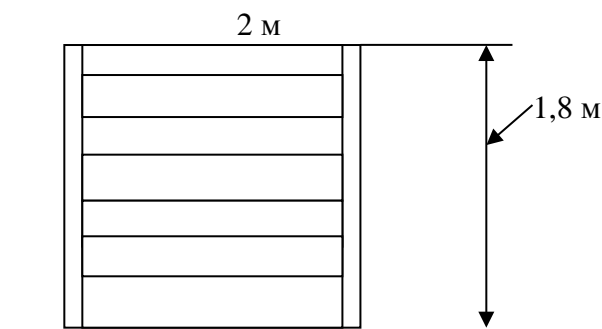
СНАРЯДЫ ДЛЯ ВЫПОЛНЕНИЯ УПРАЖНЕНИЯ «ПРЕОДОЛЕНИЕ ПРЕПЯТСТВИЙ».

(в скобках указаны параметры снарядов для собак высотой в холке менее 42 сантиметров)

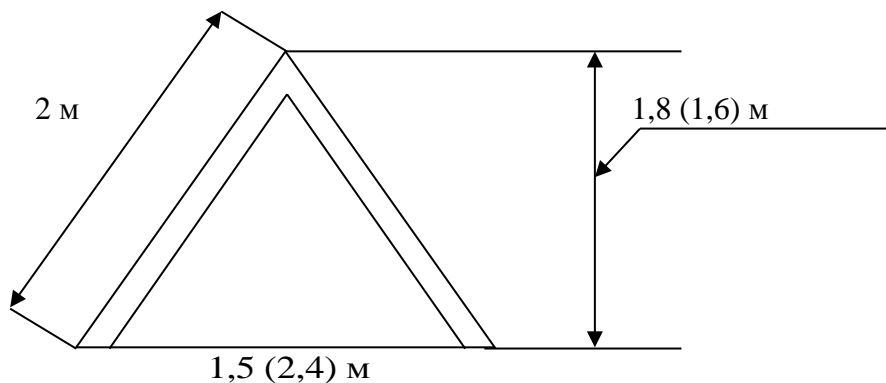
Легкоатлетический барьер: высота – 0,75 (0,4) м, ширина – 1 м.



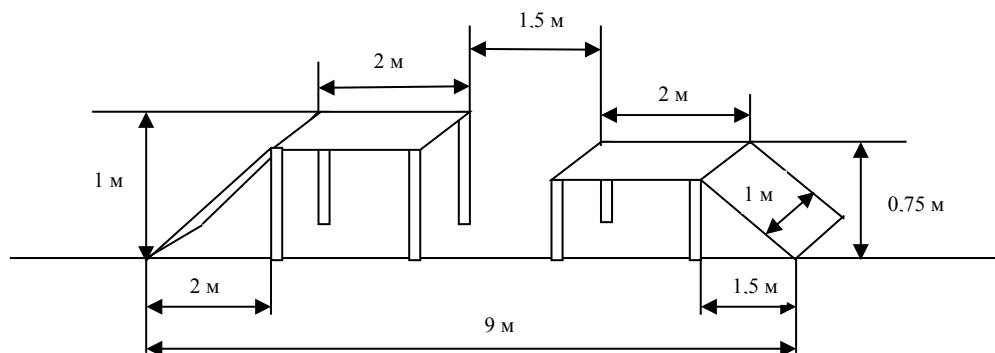
Глухой забор: высота 1,8 м, ширина – 2 м.



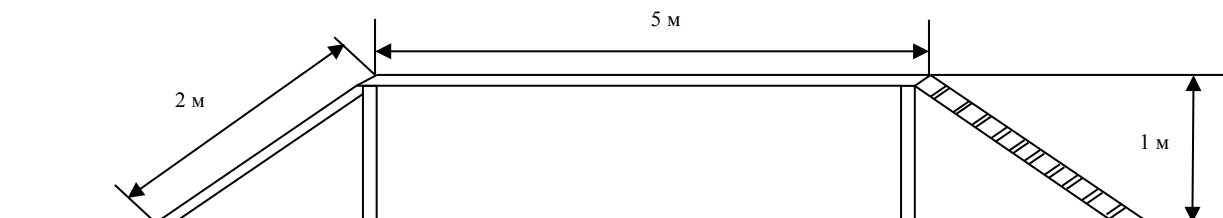
Наклонная стенка: высота – 1,8 (1,6) м, ширина – 1,5 м. Состоит из двух щитов шириной 1,5 м и высотой 2 м, скрепленных между собой. Щиты должны иметь поперечные планки сечением 20 x 15 миллиметра на расстоянии 0,2 м друг от друга, начиная сверху.



Окоп: состоит из двух помостов, снабженных трапами

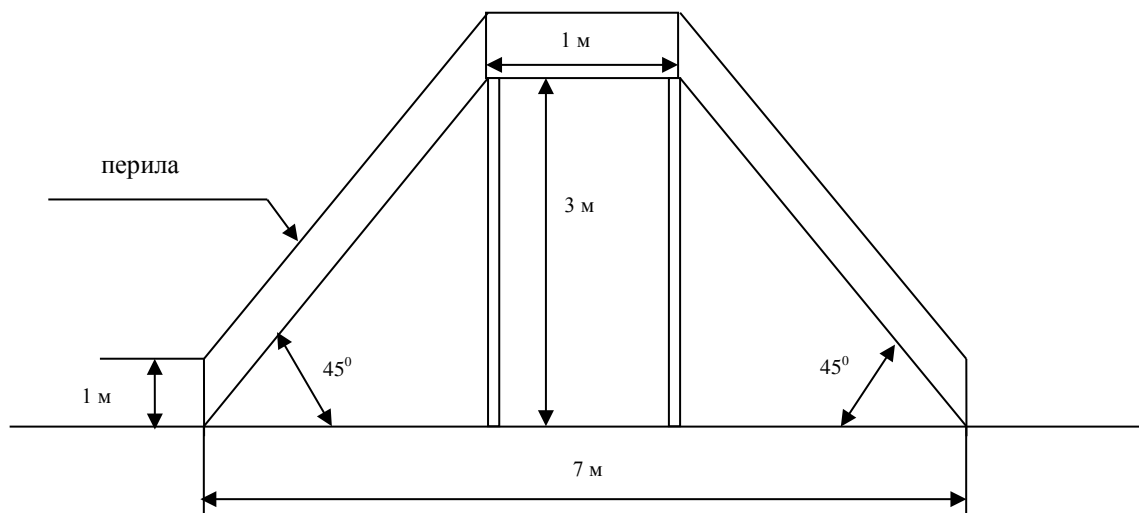


Бум: препятствие состоит из бревна длиной 5 м с плоским верхом и двух трапов, высота над землей 1 м, ширина плоской части бревна и трапов 0,2 м. На верхнюю поверхность трапов набивают поперечные бруски сечением 0,20 x 0,15 сантиметра на расстоянии 0,2 м один от другого, начиная сверху.



Сквозная лестница: высота площадки над землей – 3 м, размер верхней площадки 1 x 1 м.

Лестничный марш устанавливается под углом 45° к земле, ширина ступеней 0,2 м, высота между ступенями по вертикали – 0,25 м. С правой стороны лестничного марша на высоте 1 м от ступеней устанавливаются перила. Длина проекции лестницы на горизонталь 7 м.



ПЕРЕЧЕНЬ КОМАНД, ПРИМЕНЯЕМЫХ НА СОРЕВНОВАНИЯХ И ОПИСАНИЕ СООТВЕТСТВУЮЩИХ ИМ ЖЕСТОВ

Все жесты подаются в одинаковом темпе без прерывистых движений.

Удержание жеста не более 3 секунд.

Упражнение, команды	Жесты
Движение рядом со спортсменом. Команда «Рядом».	Применяется без жеста.
Подход собаки к спортсмену. Команда «Ко мне».	Правую руку ладонью вниз поднять в сторону на уровень плеча и быстро опустить к правому бедру.
Посадка собаки. Команда «Сидеть».	Правую руку поднять в сторону на уровень плеча, согнуть в локте под углом 90° и повернуть ладонь вперед, затем опустить руку к правому бедру.
Стойка собаки. Команда «Стоять»	Слегка согнутую в локте правую руку ладонью вверх взмахом поднять вперед на уровень пояса и опустить к правому бедру.
Укладка собаки. Команда «Лежать».	Правую руку быстро поднять вперед на уровень плеча, потом ладонью вниз опустить под углом в 45° к земле, а затем через 3 секунд опустить к правому бедру.
Возвращение собаки на место. Команда «Место».	Правую руку ладонью вниз вытянуть в направлении оставленного собакой места (куда она должна вернуться) и затем опустить к правому бедру.
Подача предмета. Команда «Апорт».	Правую руку ладонью вниз резко вытянуть в направлении брошенного предмета и опустить к правому бедру.
Преодоление (переход) лестницы окопа, бума. Команда «Вперед».	Правую руку ладонью вниз резко вытянуть в сторону препятствия (требуемого движения) и опустить к правому бедру.
Прыжки через забор, легкоатлетический барьер, наклонную стенку. Команда «Барьер».	Правую руку ладонью вниз резко вытянуть в сторону препятствия и опустить к бедру правой ноги.