

УТВЕРЖДЕНЫ  
приказом Минспорта России  
от «7» ноября 2016 г. № 1167  
в редакции приказа Минспорта России от 19.01.18. № 44

## **ПРАВИЛА ВИДА СПОРТА «СПОРТИВНО-ПРИКЛАДНОЕ СОБАКОВОДСТВО»**

### **ГЛАВА I**

#### **1. ОБЩИЕ ПОЛОЖЕНИЯ**

Официальные соревнования по виду спорта «спортивно-прикладное собаководство» проводятся в спортивных дисциплинах, соответствующих Всероссийскому реестру видов спорта.

Соревнования начинаются со дня прибытия участников. С этого момента начинают действовать все правила и требования, предъявляемые к участникам.

Соревнования заканчиваются в день отъезда участников.

Выбор уровня сложности в спортивных дисциплинах определяется Положением о проведении конкретных соревнований и их Регламентом.

Ветеринарный контроль и церемонии открытия, закрытия и награждения входят в программу соревнований, поэтому в обязательном порядке должны проводиться во время нахождения рабочей книжки собаки в секретариате.

Правила по дисциплинам, развиваемых на международном уровне, таких как «IPO (служебное троеборье)», «следовая работа», «поисково-спасательная служба», разработаны на основе международных правил по соответствующим дисциплинам Международной кинологической федерации (FCI).

В конце каждой главы, описывающей правила проведения соревнований по конкретной спортивной дисциплине, приведены таблицы и схемы, ссылки на которые используются в тексте соответствующей главы.

#### **2. ОБЩИЕ ПРАВИЛА ДОПУСКА СПОРТИВНЫХ ПАР И ОБЩИЕ ТРЕБОВАНИЯ К СПОРТИВНЫМ ПАРАМ**

##### **2.1. Общие правила допуска спортсменов и общие требования к ним.**

###### **2.1.1. Общие правила допуска спортсменов.**

Наличие у спортсмена зачетной классификационной книжки обязательно.

Один спортсмен имеет право выступать не более чем с двумя собаками в рамках одного мероприятия по одной дисциплине, если это специально не оговорено правилами по конкретной дисциплине.

Спортивная пара имеет право подать заявку для участия в соревнованиях на более сложном уровне только после того, как получит

предусмотренную правилами по спортивной дисциплине квалификацию на предыдущем уровне сложности.

### 2.1.2. Требования к возрасту спортсменов.

К соревнованиям по спортивным дисциплинам «IPO (служебное троеборье)», «двоеборье (общий курс дрессировки + защитно-караульная служба)», «защитно-караульная служба», «служба спасения на водах», «поисково-спасательная служба» и «следовая работа» допускаются мужчины и женщины, достигшие возраста 14 лет.

К соревнованиям по спортивным дисциплинам «послушание (обидиенс)» и «общий курс дрессировки» допускаются мужчины и женщины, достигшие возраста 12 лет.

К соревнованиям по спортивным дисциплинам «буксировка лыжника», «зимнее многоборье» и «троеборье» допускаются мужчины, достигшие возраста 19 лет и старше; женщины, достигшие возраста 19 лет и старше; юноши от (14-19 лет), девушки (14-19 лет).

Указанное количество лет спортсмену должно исполниться до дня начала соревнований.

### 2.1.3. Общие требования к спортсменам.

Обязанности спортсмена начинаются с момента регистрации в секретариате соревнований по прибытию.

Обязанности спортсмена заканчиваются объявлением окончательных результатов (церемония закрытия) и выдачей зачетных классификационных книжек спортсмена и рабочих книжек собаки в секретариате.

Спортсмен обязан выполнять законодательство в области ветеринарии и защите животных, которые действуют в данном регионе.

Он должен следовать указаниям судьи и руководителя соревнований.

Спортсмен несет ответственность за себя и за свою собаку во всех возможных несчастных случаях связанных с поведением собаки.

Спортсмен не имеет право стартовать на одних соревнованиях с более чем двумя собаками, если иное не предусмотрено правилами по дисциплине.

### 2.2.3. Общие требования к экипировке спортсменов.

Каждый спортсмен должен иметь установленную правилами спортивную форму с ясно видимым номером участника соревнований (высота цифр не менее 20 сантиметров), который прикрепляется на спину и (или) грудь поверх формы. Допускаются номера, крепящиеся сбоку на рукаве.

Лакомство или игрушки (мячики и тому подобное) не разрешены в ринге ни во время, ни между упражнениями. Если судья заметит, что спортсмен имеет при себе или использует в ринге лакомство или игрушки, спортсмен дисквалифицируется.

Во время выполнения упражнений спортсмену запрещается держать что-либо в руках, если это не предусмотрено правилами выполнения упражнения.

Спортсмены не имеют права вносить с собой в ринг ничего, что может

оказать помощь при управлении собакой (поясную сумку, корм в кармане, игрушку и тому подобное).

## **2.2. Общие правила допуска собак.**

К участию в соревновании допускаются все собаки независимо от их породы и наличия родословной.

Одна собака может быть заявлена только для выступления в одной спортивной дисциплине на одном уровне сложности, с одним спортсменом в день.

Не могут быть допущены к участию в соревнованиях или должны быть сняты с соревнований:

- а) неуверенные, пугливые, избегающие человека собаки;
- б) нервные, агрессивные, кусающиеся от страха собаки.

Больные животные или животные с признаками заразных заболеваний не допускаются к участию.

Собаки допускаются на соревнования только при наличии ветеринарного документа с указанием полной даты рождения, клейма и (или) микрочипа, отметки о прививке от бешенства. Должны быть соблюдены все ветеринарные требования, установленные для местности проведения соревнования.

Не допускаются к участию суки за 4 недели до предполагаемых родов и ранее, чем 8 недель после щенения до даты проведения мероприятия.

Суки во время течки могут участвовать в соревнованиях наравне с другими собаками, однако они должны содержаться отдельно от всех остальных и выступать последними.

Наличие рабочей книжки собаки является необходимым условием для участия в соревнованиях каждой собаки.

Результаты соревнований заносятся в рабочую книжку в любом случае, контролируются и подписываются судьей и представителем оргкомитета.

В рабочей книжке должна содержаться следующая информация:

- 1) номер рабочей книжки; имя и порода (при наличии) собаки;
- 2) идентификационные данные собаки (клеймо, чип);
- 3) ФИО и адрес владельца собаки; в случае несовпадений данных также ФИО спортсмена, выступающего с собакой;
- 4) оценки за выступление: общая сумма баллов, качественная оценка и прочие данные предусмотренные правилами по спортивной дисциплине;
- 5) ФИО судьи и его подпись.

### **2.2.1. Общие требования к экипировке собак.**

Любые электронные устройства, строгие или электрические ошейники, а также прочие устройства, корректирующие поведение собаки (например, недоуздки) – запрещены.

Так же запрещены муляжи любых электронных или механических устройств, закрепленные на теле собаки. Данное правило действует на всей территории мероприятия с момента его начала и до его окончания.

Прочие атрибуты (например, адресники, противоблошинные ошейники и тому подобное) должны быть сняты до выхода спортивной пары на старт.

Если правилами по конкретной спортивной дисциплине разрешено дополнительное снаряжение, то судья, выпускающий спортивную пару на старт, обязан проверить соответствие снаряжения правилам по конкретной спортивной дисциплине.

### 2.2.2. Идентификационный контроль.

Во время идентификации контролируется номер клейма или номер чипа с помощью сканера.

Собаки, не имеющие клейма, обязательно должны быть чипированы. Судья должен отметить в документации соревнований, какой именно идентификационный контроль был проведен (клеймо или чип). Если знаки клейма трудно читаемы, надо в любом случае внести в протокол те знаки, которые хорошо различимы. Номер клейма должен быть подтвержден ветеринарным документом или родословной собаки, представленной спортсменом. При возникновении затруднений (например, нечитаемый номер) в документацию соревнований вносится соответствующее замечание.

Если номер чипа не распознается считывающим прибором, в документацию соревнований также вносится соответствующая отметка. Собака допускается до соревнований, если можно доказать, что собаке был надлежащим образом поставлен чип (например, наличие соответствующая записи в ветеринарном паспорте).

Собаки, которых не удается четко идентифицировать, к соревнованиям не допускаются.

## 2.3. Прочие требования.

Каждое упражнение, выполняемое спортивной парой, начинается и заканчивается основной позицией. В основной позиции спортсмен стоит прямо. При этом не разрешается ставить ноги на ширине плеч, переступать с ноги на ногу и излишне шевелиться. В основной позиции собака должна сидеть спокойно, прямо и внимательно, плотно у левой ноги спортсмена так, чтобы плечо собаки находилось на уровне колена спортсмена.

## 3. ОБЩИЕ ТРЕБОВАНИЯ К СУДЬЯМ

### 3.1. Общие требования к судьям.

Судейство соревнований по спортивным дисциплинам вида спорта «спортивно-прикладное собаководство» имеют право осуществлять судьи, аттестованные по виду спорта «спортивно-прикладное собаководство».

Судья не может работать на соревнованиях, если на них заявлены:

1) собаки, находящиеся в его полной или частичной собственности или взятые им в аренду;

2) собаки, находящиеся в собственности или аренде у людей, проживающих совместно с судьей соревнований;

3) собаки, которые заявлены на соревнования людьми, проживающими совместно с судьей соревнований.

Судья не может участвовать в качестве спортсмена на соревнованиях, которые судит.

Судья не имеет права своим поведением мешать или каким-либо образом влиять на работу спортсмена и его собаки.

Запрещено добираться на соревнования, где он судит, с участниками. Запрещено общаться с любым участником, находиться у него в доме или на его содержании до окончания мероприятия.

### **3.2. Главная судейская коллегия, судьи соревнований, судейская бригада и секретариат.**

Для руководства работой судей на соревнованиях формируется ГСК в составе: главного судьи соревнований, его заместителей, главного секретаря соревнований и его заместителей.

При необходимости, в соответствии с правилами по конкретной спортивной дисциплине, для судейства соревнований назначаются судьи на этапе, участке, разделе или полевые судьи.

Кроме того, на соревнованиях работают судьи, входящие в состав судейской бригады. В зависимости от спортивной дисциплины в ее состав входят: судьи-стюарды, судьи информаторы, судьи прокладчики, судьи-стартеры, судьи хронометристы, судьи при участниках, судьи на огневом рубеже, судьи у щита.

На соревнованиях также работает секретариат, возглавляемый главным секретарем соревнований, который обеспечивает документальное сопровождение мероприятия, а именно: осуществляет непосредственную регистрацию спортсменов по прибытию на соревнования, согласно поданным ранее в комиссию по допуску спортсменов заявкам; заполняет зачетные классификационные книжки спортсменов и рабочие книжки собак; ведет учет полученных результатов, согласно оценочным листам; осуществляет подсчет итоговых результатов и заполнение итоговых отчетных документов. В зависимости от статуса и количества участников на соревнованиях в состав секретариата помимо главного секретаря могут входить от 1 до 5 секретарей.

#### **3.2.1. Права и обязанности главного судьи.**

Главный судья обладает всей полнотой судейской власти на соревнованиях и имеет право принимать любые решения в соответствии с настоящими правилами.

При обсуждении решений с членами судейской коллегии решающее слово остается за главным судьей.

Решение главного судьи является окончательным.

Главный судья несет ответственность за организацию судейства и качество работы всех судей.

Главный судья имеет право:

а) отложить начало соревнований, если место проведения не отвечает требованиям правил или нормам безопасности для устранения выявленных недостатков;

б) объявить перерыв в соревнованиях в случае неблагоприятных метеорологических условий;

в) в случае необходимости перемещать судей с одного участка судейства на другой участок или осуществлять их замену;

г) дисквалифицировать на время соревнования спортсменов, представителей и тренеров по основаниям, предусмотренным настоящими правилами.

д) снять собаку с соревнований, если она ему покажется больной или он заподозрит наличие травмы. То же самое распространяется на старых собак, явно демонстрирующих слабость, которые в силу своего возраста не могут больше выступать.

Главный судья обязан:

а) провести совещание с судьями и представителями команд и спортсменов, довести до судей и представителей распорядок соревнований и иную необходимую информацию, расставить судей по судейским участкам и проинструктировать их;

б) проверить место проведения соревнований и принять все участки судейства на соответствие их требованиям правил и нормам безопасности, проверить наличие необходимого инвентаря и оборудования;

в) контролировать правильность судейства на участках, решать все спорные вопросы по толкованию правил, рассматривать все поданные заявления и протесты и выносить по ним решения на основании настоящих правил;

г) немедленно отстранять от работы судей, уличенных в необъективном судействе или не справляющихся с судейством;

д) совместно с главным секретарем соревнований подготовить отчет о соревнованиях.

### 3.2.2. Права и обязанности заместителя главного судьи соревнований.

В помощь главному судье может быть назначен заместитель главного судьи. Заместитель главного судьи входит в состав главной судейской коллегии соревнований, руководит отдельными участками судейства (группами участков), участвует в обсуждении решений по апелляциям и работает под руководством главного судьи.

### 3.2.3. Права и обязанности главного секретаря.

Главный секретарь соревнований подчиняется главному судье соревнований и руководит работой секретариата соревнований, а также судей в части оформления ими протоколов судейства (оценочных листов) и занесения в них результатов выступлений участников.

Количество судей-секретарей, работающих в секретариате соревнований, определяется исходя из масштаба соревнований и количества заявленных участников.

Главный секретарь отвечает за правильность обработки протоколов, подсчета баллов и определения мест отдельных участников и команд и награждение победителей и призеров соревнований.

Главный секретарь обязан:

а) подготовить документацию и бланки, необходимые для проведения соревнований, обеспечить выдачу бланковой документацией судьям на участках;

б) перед началом соревнований провести инструктаж с секретарями, распределить между ними обязанности, контролировать их работу;

в) провести жеребьевку участников и обеспечить оформление стартовых протоколов;

г) на основании поступающих протоколов (оценочных листов), обеспечивать подготовку сводных протоколов и определение результатов соревнований, проверять правильность заполнения поступающих протоколов;

д) организовать работу секретариата, чтобы результаты выступлений обрабатывались аккуратно, правильно и объявлялись оперативно, без задержек;

е) обеспечить подведение итогов соревнований, подготовку материалов для проведения церемонии награждения победителей (дипломы медали, призы и тому подобное);

ж) незамедлительно докладывать главному судье о поступивших протестах и заявлениях.

#### 3.2.4. Права и обязанности судей на этапе, участке, разделе, полевых судей.

Права и обязанности судей на участке, этапе, разделе, полевых судей указаны в соответствующих разделах правил по конкретным спортивным дисциплинам.

#### 3.2.5. Права и обязанности судей судейских бригад.

Права и обязанности судей, входящих в состав судейских бригад указаны в соответствующих разделах правил по конкретным спортивным дисциплинам.

### 4. АПЕЛЛЯЦИИ

Апелляция должен быть написана заявителем, который ее подает, и должна быть подписана самим заявителем и двумя свидетелями.

Апелляция должна быть адресована руководству организации, проводящей соревнования.

Видеосъемка не рассматривается в качестве доказательства неправомерности судейского решения в выставлении оценки.

Любая критика оценки судьи может повлечь за собой указание покинуть место проведения мероприятия, а также дисциплинарные меры.

В обоснованных случаях, связанных не с поставленной оценкой, а с нарушением судьей правил, апелляция принимается в течение 8 календарных дней после окончания соревнований.

Апелляция в письменной форме должна быть передана через главного секретаря соревнований (или отправлена почтовым отправлением) в организацию, проводящую мероприятие, и (или) в коллегия судей.

Принятие апелляции не ведет к пересмотру оценки судьи.

Решение по апелляции принимает коллегия судей, заключение которой будет являться решением последней инстанции.

## **5. СНЯТИЕ С СОРЕВНОВАНИЙ ИЛИ ДИСКВАЛИФИКАЦИЯ**

### **5.1. Снятие с соревнований.**

Главный судья может снять спортивную пару с соревнований по основаниям, предусмотренными правилами по конкретной дисциплине.

Снятие с соревнований приводит к обнулению всех набранных баллов и невозможности продолжать выступление.

Однако снятие не является дисциплинарным наказанием, поэтому сведения о снятии заносятся только в рабочую книжку собаки, оргкомитет не должен сообщать о снятии в спортивную организацию, которую представляет спортсмен.

Спортсмен может выступать на данном соревновании с другой собакой, если спортивная пара в таком составе была заранее заявлена (спортсмен подавал заявку на соревнования с двумя собаками).

### **5.2. Дисквалификация.**

Дисквалификация является дисциплинарным наказанием.

Сведения о дисквалификации спортсмена или собаки подаются в спортивную организацию, которую представляет спортсмен.

Дисквалификация ведет к окончанию выступления и потере всех баллов.

Спортивная пара не может продолжить выполнение оставшихся упражнений.

#### **5.2.1. Дисквалификация спортсмена.**

Если за неспортивное поведение или другое нарушение правил дисквалификации подвергается спортсмен, выступающий с несколькими собаками (в том числе в разных программах), то он не может продолжать выступление ни с одной из других собак.

Результаты, полученными им на данных соревнованиях со всеми его собаками, аннулируются.

Основанием для дисквалификации спортсмена являются:

1) неспортивное поведение спортсмена (например, спрятанные корм, или мотивационный объект, потайные шипы на ошейнике, обман судьи и тому подобное);

2) грубое обращение с животным;

3) нарушение общепринятых правил поведения и норм морали.



### 5.2.2. Дисквалификация собаки.

Основанием для дисквалификации собаки является:

- 1) агрессивное поведение, направленное на человека или другую собаку;
- 2) собака покидает спортсмена или площадку во время проведения соревнований и не возвращается после трех команд спортсмена;
- 3) выраженная трусость собаки;
- 4) собака неподконтрольна спортсмену.

Все присужденные баллы обнуляются, даже если спортсмен закончил выступление с этой собакой.

В двухдневных соревнованиях дисквалификация действительна на оба дня.

Спортсмен может выступать на данном соревновании с другой собакой, если спортивная пара в таком составе была заранее заявлена (спортсмен подавал заявку на соревнования с двумя собаками).

## Глава VI СЛУЖБА СПАСЕНИЯ НА ВОДАХ

### 1. ОБЩИЕ ПОЛОЖЕНИЯ

Соревнования по спортивной дисциплине «служба спасения на водах» проводятся по трём уровням сложности:

- 1) ССВ-А;
- 2) ССВ-В;
- 3) ССВ-С.

#### **1.1. Набор упражнений на уровнях сложности.**

##### **1.1.1. Уровень ССВ-А.**

- а) апортировка предмета брошенного с берега;
- б) управление собакой в воде;
- в) спасение утопающего.

##### **1.1.2. Уровень ССВ-В.**

- а) буксировка дрейфующей лодки (старт с берега);
- б) управление собакой в воде с поворотами и остановкой;
- в) спасение утопающего из группы людей с подачей плавсредства (старт с берега);
- г) спасение утопающего с доставкой его на берег (старт из лодки).

##### **1.1.3. Уровень ССВ-С.**

- а) транспортировка человека в бессознательном состоянии;
- б) доставка линя к лодке (старт с берега);
- в) спасение утопающего с временным погружением под воду (старт с берега);
- г) спасение двух утопающих с доставкой их на берег (старт из лодки).

### 2. УЧАСТНИКИ СОРЕВНОВАНИЙ

#### **2.1. Условия допуска собак.**

К участию в соревнованиях допускаются собаки весом не меньше 30 килограммов, независимо от их породы и наличия родословной.

Возраст собак определяется на день проведения соревнований и не может быть меньше:

- для соревнований уровня сложности ССВ-А – 12 месяцев;
- для соревнований уровня сложности ССВ-В – 15 месяцев;
- для соревнований уровня сложности ССВ-С – 18 месяцев.

#### **2.2. Условия допуска спортивных пар к соревнованиям различного уровня сложности.**

##### **2.2.1. Уровень сложности ССВ-А.**

К участию в соревнованиях уровня сложности ССВ-А допускаются спортивные пары, прошедшие предварительно квалификационные

испытания уровня ССВ-А с положительным результатом не ниже 70% от максимально возможного количества баллов в каждом упражнении.

#### 2.2.2. Уровень сложности ССВ-В.

К участию в соревнованиях уровня сложности ССВ-В допускаются спортивные пары, либо предварительно прошедшие квалификационные испытания уровня ССВ-В с положительным результатом не ниже 70% от максимально возможного количества баллов в каждом упражнении, либо принимавшие участие в соревнованиях уровня сложности ССВ-А с положительным результатом не ниже 80% от максимально возможного количества баллов в каждом упражнении.

#### 2.2.3. Уровень сложности ССВ-С.

К участию в соревнованиях уровня сложности ССВ-С допускаются спортивные пары: либо принимавшие участие в соревнованиях уровня сложности ССВ-В с положительным результатом не ниже 80% от максимально возможного количества баллов в каждом упражнении, либо прошедшие предварительно квалификационные испытания уровня ССВ-С с положительным результатом не ниже 70% от максимально возможного количества баллов в каждом упражнении.

Дополнительные требования для допуска к участию на каждом уровне сложности.

До того как приступить к выполнению основных упражнений спортивная пара должна получить зачет по следующим допусковым упражнениям:

- а) уровень сложности ССВ-А: проверка послушания собаки и заплыв на дистанцию 100 м;
- б) уровень сложности ССВ-В: заплыв на дистанцию 200 м;
- в) уровень сложности ССВ-С: заплыв на дистанцию 300 м.

### 2.3. Экипировка собаки.

На линию старта собаку выводят без поводка.

На собаке должна быть надета специальная шлейка для работы в водной среде, обеспечивающая легкость извлечения собаки из воды.

Во время проведения соревнований собака вне зоны соревнования должна быть на коротком поводке, либо на привязи.

Спортсмен должен иметь для собаки намордник.

## 3. МЕСТО ПРОВЕДЕНИЯ СОРЕВНОВАНИЙ

### 3.1. Разметка места соревнований.

Разметка участка соревнований приведена на Схеме 22.

### **3.2. Климатические и прочие условия.**

Соревнования проводятся на водоемах при наличии пологого спуска к воде и при условии отсутствия водного транспорта и сильного течения. Температура воздуха – не ниже +16°C.

## **4. ОБЩИЕ ТРЕБОВАНИЯ К ОРГАНИЗАЦИИ СОРЕВНОВАНИЙ**

### **4.1. Правила безопасности.**

Соревнования должны проводиться в присутствии дежурных спасателей (катер и два спасателя).

До начала соревнований составляется акт о соответствии места проведения правилам по спортивной дисциплине «служба спасения на водах» и мерам безопасности.

Соревнования могут проводиться только в водоемах, соответствующих санитарным правилам и имеющим спасательную службу.

### **4.2. Организация жеребьевки.**

Жеребьевка производится оргкомитетом и представителями команд, по окончании приема заявок, непосредственно перед началом соревнований (не позднее, чем за 1 час до начала).

### **4.3. Определение порядка выполнения упражнений.**

Решения относительно очередности проведения упражнений во время соревнований и порядка их компоновки принимает главный судья. Последовательность упражнений должна быть одинаковой для всех спортсменов.

### **4.4. Разрешенные и запрещенные действия.**

Перед командой разрешается однократно произносить кличку собаки. Кличка собаки повторной командой не считается. Перед началом каждого упражнения спортсмен поднимает вверх правую руку, что сигнализирует о готовности.

Во всех упражнениях спортсмен встречает собаку, стоя в воде так, чтобы ее уровень доходил до колена, но после того, как собака коснется лапами дна, спортсмен может сделать дополнительные шаги навстречу собаке и помощнику судьи на воде.

Спортсмену не разрешается трогать или гладить или еще как-то ободрять собаку во время упражнения. Это считается невыполнением упражнения. Легкое поощрение (например, «хорошо» или одно-два легких поглаживания) допускается после окончания упражнения.

Спортсменам не разрешается самостоятельно прерывать выполнение упражнений, даже в том случае, если минимальное количество баллов, необходимое для оценки данного упражнения уже набрано.

Спортсмен с собакой не должен пропускать упражнение, даже в случае не достижения минимального количества баллов в предыдущем упражнении.

#### **4.5. Прочие нормативные положения.**

Апортировочный предмет (плавающий) и все необходимые для соревнований вещи должны находиться в сумке на левом боку спортсмена. Наличие сумки обязательно.

### **5. СУДЕЙСТВО СОРЕВНОВАНИЙ**

Если на соревнованиях работает больше чем один судья, то каждый судья судит выбранные для него упражнения у всех спортивных пар, заявленных на соревнования.

Судья может оценить не более 36 выступлений за день.

На соревнованиях уровня ССВ-А главный судья имеет право предоставить вторую попытку для проверки выполнения одного из упражнений (на соревнованиях уровней ССВ-В и ССВ-С повторные попытки допускаются только в специально оговоренных случаях: помеха со стороны, резкая смена погоды и другие непредвиденные обстоятельства, поставившие участника в неравные с другими условия).

Главный судья имеет право приостановить соревнования в виду погодных условий и (или) сильного течения.

#### **5.1. Помощники судьи на воде («утопающие»).**

В обязанности помощников судьи на воде входит изображение терпящих бедствие на воде «утопающих».

Все «утопающие» должны быть одеты в гидрокостюмы.

При выполнении всех вариантов упражнений «утопающим» запрещается наносить собаке удары и применять приемы, опасные для здоровья собаки.

«Утопающие» не имеют право показывать и давать собаке лакомство, привлекать внимание собаки посторонними предметами, брызгать в морду, называть кличку собаки, притапливать собаку.

«Утопающие» имеют право использовать только команды, оговоренные настоящими Правилами.

В роли «утопающего» не может выступать член семьи выступающей спортивной пары.

### **6. ВЫПОЛНЕНИЕ УПРАЖНЕНИЙ**

#### **6.1. Начало выступления спортивной пары.**

После принятия рапорта главным судьей, спортсмен поступает в распоряжение судьи-стюарда, который руководит его работой.

Перед началом выполнения упражнений спортсмен может в течение 1 минуты искупать собаку.

Спортсмен усаживает собаку у левой ноги командой: «Сидеть» в точке старта 0,5 -1 м от уреза воды – это исходное положение.

## **6.2. Правила проведения соревнований уровня сложности ССВ-А.**

### **6.2.1. Общие положения.**

Если спортивная пара впервые принимает участие в соревнованиях уровня сложности ССВ-А, то собака должна пройти проверку послушания. Если собака получает зачет по проверке послушания, то спортивная пара приступает к выполнению упражнений, если проверка послушания не пройдена – спортивная пара не допускается к участию в соревнованиях. Описание проверки послушания приведено в Таблице 60.

Кроме того, до начала выполнения непосредственно упражнений на воде должен быть выполнен норматив по заплыву на 100 м. Описание норматива по заплыву приведено в Таблице 61.

### **6.2.2. Техническое обеспечение.**

Для выполнения упражнений необходимо иметь 2 предмета для апортировки (нетонущие, диаметром 5 сантиметров и длиной 30 сантиметров).

### **6.2.3. Выполнение упражнений.**

Упражнение № 1 «апортировка предмета с поверхности воды (выброс с берега)».

Команды: «Сидеть», «Апорт», «Дай».

По указанию судьи спортсмен с собакой занимают исходное положение в точке старта. Спортсмен знакомит собаку с апортировочным предметом.

По указанию судьи спортсмен, подаёт фиксирующую команду «Сидеть» и забрасывает предмет в воду на расстояние не менее 10 м от берега.

После небольшой выдержки, спортсмен командой «Апорт» и жестом посылает собаку за предметом.

Собака должна встать, войти в воду, подплыть к апорту, взять его, вернуться на берег и по команде «Дай» отдать спортсмену в руки.

Примечания: если предмет заброшен ближе, чем на 10 м, спортсмен по указанию судьи «Повторить выброс» должен сам достать предмет из воды и бросить его снова.

Собака может, встав на ноги в воде или на суше, положить апортировочный предмет, отряхнуться и, взяв предмет без повторной команды, закончить упражнение.

Если апортировочный предмет плохо заметен из-за волн, спортсмен по разрешению судьи может управлять собакой, используя команды «Право», «Лево», «Вперед», «Назад» (в таком случае эти команды не штрафуются).

Собака может сесть с предметом у левой ноги спортсмена, сесть перед спортсменом не далее 0,5 м, остановиться перед ним на расстоянии не далее 0,5 м и отдать принесенный предмет в руки спортсмена по команде «Дай». Эта команда произносится спортсменом самостоятельно.

Вход спортсмена в воду выше колена недопустим.

Упражнение № 2 «управление собакой в воде с поворотами».

Команды: «Рядом»; «Ко мне»; «Берег».

Порядок выполнения упражнения приведен на Схеме 23.

Спортсмен с собакой выходят на линию старта. Посадка собаки в исходное положение необязательна.

По указанию судьи спортсмен командует «Рядом» и входит с собакой в воду. Перед тем как пуститься вплавь спортсмен повторяет команду: «Рядом» и удаляется с собакой от берега не менее чем на 10 м.

По указанию судьи: «Поворот налево», спортсмен подаёт команду «Рядом» и вместе с собакой поворачивается на  $90^0$  и проплывает вдоль берега не менее 5 м.

По указанию судьи «Кругом» спортсмен поворачивается через правое плечо на  $180^0$ , подаёт команду «Рядом» («Ко мне») и вместе с собакой продолжает плыть вдоль берега в обратном направлении.

По указанию судьи «Берег». Спортсмен поворачивается лицом к берегу и подаёт команду «Рядом» («Ко мне»). Собака должна дать ухватить себя за шерсть или шлею.

По команде «Берег» собака буксирует спортсмена к берегу. Спортсмен может помогать собаке.

Как только собака коснётся лапами дна, спортсмен встаёт на ноги, подаёт команду «Рядом» и выходит на берег вместе с собакой.

Примечания: Собака на протяжении всей дистанции должна плыть слева, рядом со спортсменом, не мешая ему, не заплывая вперёд и в сторону на дистанцию далее одного (своего) корпуса. При повороте налево собака может пересечь траекторию движения спортсмена и вернуться к левому плечу без дополнительных команд, штраф в таком случае не начисляется. При необходимости (собака обогнала спортсмена) до команды «Рядом» допускается подача команды «Ко мне». Спортсмен при буксировке может плыть, держась за собаку, не перенося на неё свой вес.

Упражнение № 3 «спасение утопающего (старт с берега)».

Команды: «Наблюдай», «Вперёд», «Помоги», «Ко мне».

По указанию судьи спортсмен с собакой занимают исходное положение в точке старта. На расстоянии 15 м от берега в воде находится «утопающий».

Спортсмен голосом и жестом подаёт собаке команду: «Наблюдай»

По указанию судьи «утопающий» криками о помощи и резкими движениями в воде изображает условно тонущего пострадавшего.

Спортсмен командами: «Вперёд», «Помоги» и направляющими жестами руки посылает собаку в воду по первому крику о помощи. Команду «Помоги» и жест спортсмен может подать в любой момент от посылки до момента доплытия собаки до «утопающего».

Собака подплывает к условно «утопающему», дает ему возможность ухватить себя за шерсть или шлею.

В этот момент спортсмен подаёт команду и жест «Ко мне». Собака буксирует «утопающего» к берегу.

«Утопающий» при буксировке может помочь собаке. «Утопающий» при буксировке может плыть, держась за собаку, не перенося на неё свой вес.

Спортсмен встречает собаку, стоя по колено в воде. Как только собака коснётся лапами дна, спортсмен помогает «утопающему» выйти на берег.

После того, как собака встала лапами на дно, спортсмен может сделать дополнительные шаги навстречу собаке.

### **6.3. Правила проведения соревнований уровня ССВ-В.**

#### **6.3.1. Общие положения.**

До начала выполнения непосредственно упражнений на воде спортивной парой должен быть выполнен норматив по заплыву на 200 м. Описание норматива по заплыву приведено в Таблице 61.

#### **6.3.2. Техническое обеспечение.**

Необходимое оборудование: 1 лодка, 1 спасательный круг, 2 буйка.

Все находящиеся в лодке должны быть в спасательных жилетах или гидрокостюмах.

#### **6.3.3. Выполнение упражнений.**

Упражнение № 1 «буксировка дрейфующей лодки (старт с берега)».

Команды: «Вперёд»; «Возьми»; «Ко мне», «Дай».

По указанию судьи спортсмен с собакой занимают исходное положение в точке старта. Лодка с гребцом и помощником дрейфует в 20 м от берега.

По указанию судьи помощник выбрасывает в воду линь с прикрепленным к нему апортировочным предметом. Помощник может однократно привлечь внимание собаки голосом.

Спортсмен командами «Вперёд», «Возьми» и направляющими жестами руки посылает собаку к лодке после выброса линя.

Команду «Возьми» и жест спортсмен может подать в любой момент от посылки собаки до доплытия ее до лодки. Если линь в воде плохо заметен из-за волнения, спортсмен может подавать команды: «Право», «Лево», «Вперёд», «Назад».

Собака должна войти в воду, подплыть к лодке, отыскать свисающий линь и взять его в зубы.

В этот момент спортсмен подаёт команду и жест «Ко мне». Собака буксирует лодку к берегу. Спортсмен встречает собаку, стоя по колено в воде.

Собака может, встав на ноги положить линь в воду, отряхнуться и без повторной команды, взяв линь, закончить упражнение.

Как только собака коснётся лапами дна, по команде «Дай» спортсмен забирает линь, помогает вытянуть лодку на берег. После того, как собака встала лапами на дно, спортсмен может сделать дополнительные шаги навстречу собаке.



Примечания: гребец выравнивает лодку, а помощник выбрасывает линь с учётом течения, так чтобы его не затянуло под лодку. Помощник привлекает внимание собаки голосом в момент (от выброса до доплыва), оговорённый перед соревнованиями, этот момент должен быть одинаков для всех участников соревнований. Помощник не имеет права привлекать внимание собаки дополнительными командами и жестами без разрешения главного судьи.

Упражнение № 2 «управление собакой в воде с поворотами и остановкой».

Команды: «Рядом»; «Ко мне»; «Вперёд», «Берег».

Порядок выполнения упражнения приведен на Схеме 24.

Спортсмен с собакой выходят на линию старта. Посадка собаки необязательна. По указанию судьи спортсмен командует «Рядом» и входит с собакой в воду. Перед тем как пуститься вплавь спортсмен повторяет команду: «Рядом» и удаляется с собакой от берега не менее чем на 10 м.

По указанию судьи «Поворот направо» («Поворот налево»), спортсмен подаёт команду «Рядом» и вместе с собакой поворачивается на  $90^0$  и проплывает вдоль берега не менее 5 м.

По указанию судьи «Поворот налево (направо)», спортсмен поворачивается спиной к берегу, подаёт команду «Рядом» и вместе с собакой продолжает плыть от берега.

По указанию судьи «Остановка» спортсмен останавливается в воде, подаёт команду «Рядом» («Ко мне»). Собака должна оплыть (сделать полный круг) вокруг спортсмена и дать ухватить себя за шерсть или шлею.

По команде «Вперёд» собака буксирует спортсмена в направлении от берега не менее чем на 10 м.

Затем, по указанию судьи «Остановка, Поворот» спортсмен останавливается в воде, отпускает собаку и разворачивается лицом к берегу.

По команде «Рядом» («Ко мне») собака должна развернуться, подплыть к спортсмену, дать ухватить себя за шерсть или шлею.

По команде «Берег» собака буксирует спортсмена к берегу. Как только собака коснётся лапами дна, спортсмен встаёт на ноги, подаёт команду «Рядом» и выходит на берег вместе с собакой.

Примечания: собака на протяжении всей дистанции должна плыть слева, рядом со спортсменом, не мешая ему, не заплывая вперёд и в сторону на расстояние не более одного (своего) корпуса. При повороте налево собака может пересечь путь спортсмена и вернуться к его левому плечу без дополнительных команд, в этом случае штраф не начисляется. При необходимости (собака обогнала спортсмена) до команды: «Рядом» допускается подача команды «Ко мне». При оплыве собаки вокруг спортсмена он остаётся на месте, его разворот на  $360^0$  вместе с собакой расценивается как постоянное механическое воздействие с начислением полного штрафа.

Упражнение № 3 «спасение утопающего из группы с доставкой спасательного средства (старт с берега)».

Команды: «Наблюдай», «Вперёд», «Помоги», «Ко мне».

По указанию судьи спортсмен с собакой занимают исходное положение в точке старта. На расстоянии 20 м от берега в воде находится группа «утопающих».

Спортсмен пристёгивает фал со спасательным средством к шлее, голосом и жестом подаёт собаке команду «Наблюдай».

По указанию судьи один из «утопающих» криками о помощи и резкими движениями в воде изображает потерпевшего.

Спортсмен командами: «Вперёд», «Помоги» и направляющими жестами руки посылает собаку в воду по первому крику о помощи. Команду «Помоги» и жест спортсмен может подать в любой момент от посылки до доплытия до «утопающего».

Собака подплывает к «утопающему», дает ему возможность ухватиться за спасательное средство.

В этот момент спортсмен подаёт команду и жест: «Ко мне». Собака буксирует «утопающего» к берегу.

Спортсмен встречает собаку, стоя по колено в воде. Как только собака коснётся лапами дна, спортсмен помогает «утопающему» выйти на берег. После того, как собака встала лапами на дно, спортсмен может сделать дополнительные шаги навстречу собаке.

Примечания: фал крепится вдоль спины собаки, спортсмен должен проследить, чтобы собака не запуталась в нём при посылке «вперёд».

Упражнение № 4 «спасение утопающего с доставкой его на берег (старт из лодки)».

Команды: «Вперёд», «Помоги», «Берег».

Спортсмен с собакой в сопровождении гребца в лодке отплывают на расстояние 20 м от берега. На расстоянии 25 м от берега, но не ближе 10 м от лодки в воде находится «утопающий».

По указанию судьи «утопающий» криками о помощи и резкими движениями в воде изображает пострадавшего. Спортсмен командами «Вперёд», «Помоги» и направляющими жестами руки посылает собаку в воду по первому крику о помощи. Команду «Помоги» и жест спортсмен может применять в любой момент от посылки до доплытия до «утопающего».

Собака должна самостоятельно покинуть лодку, подплыть к «утопающему», дать возможность ему ухватить себя за шерсть или шлею. В этот момент спортсмен подаёт команду «Берег».

Собака буксирует «утопающего» к берегу. Лодка также начинает движение к берегу с такой скоростью, чтобы спортсмен смог встретить собаку, стоя по колено в воде. Как только собака коснётся лапами дна, спортсмен помогает «утопающему» выйти на берег.

Примечания: в начале упражнения собака должна сама или с помощью спортсмена (не штрафуются) запрыгнуть в лодку. Спортсмен сидит в лодке,

собака сидит или стоит в лодке рядом с ним.

#### **6.4. Правила проведения соревнований уровня сложности ССВ-С.**

##### **6.4.1. Общие положения.**

До начала выполнения непосредственно упражнений на воде спортивная пара должна выполнить норматив по заплыву на 300 м. Описание норматива по заплыву приведено в Таблице 61.

##### **6.4.2. Техническое обеспечение.**

Необходимое оборудование: 1 лодка, 1 спасательный круг, трос длиной 30 м. Все находящиеся в лодке должны быть в спасательных жилетах или гидрокостюмах.

##### **6.4.3. Выполнение упражнений.**

Упражнение № 1 «транспортировка человека в бессознательном состоянии (старт с берега)».

Команды: «Вперёд», «Возьми», «Ко мне».

По указанию судьи спортсмен с собакой занимают исходное положение в точке старта. На расстоянии 20 м от берега в воде неподвижно лежит «утопающий» в гидрокостюме.

По указанию судьи спортсмен командами: «Вперёд», «Возьми» и направляющими жестами руки посылает собаку в воду. Команду «Возьми» и жест спортсмен может подать в любой момент от посылки до доплытия до «утопающего».

Собака плывёт к «утопающему», берёт его зубами за запястье или щиколотку. В этот момент спортсмен подаёт команду и жест «Ко мне» Собака буксирует «утопающего» к берегу.

Спортсмен встречает собаку, стоя по колено в воде. Как только собака коснётся лапами дна, спортсмен помогает «утопающему» выйти на берег. После того, как собака встала лапами на дно, спортсмен может сделать дополнительные шаги навстречу собаке.

Упражнение № 2 «доставка линия к лодке (старт с берега)».

Команды: «Возьми», «Вперёд», «Ко мне».

По указанию судьи спортсмен с собакой занимают исходное положение в точке старта. Лодка с гребцом и «утопающим» дрейфует в 20 м от берега.

По указанию судьи «утопающим» в лодке привлекает внимание собаки криками о помощи.

Спортсмен подает команду «Возьми» даёт собаке апортировочный предмет, закреплённый на свободном конце линия, второй конец линия, оставшийся на берегу спортсмен держит в левой руке.

Спортсмен командой и жестом «Вперёд» посылает собаку в воду. Собака должна войти в воду, подплыть к лодке, отдать лить «утопающему» по его команде «Дай».

Спортсмен подаёт собаке команду «Ко мне» и подтягивает за лить лодку с гребцом и «утопающему» к берегу. Собака в целях безопасности

должна плыть за лодкой или рядом. Как только собака коснётся лапами дна, спортсмен помогает «утопающему» выйти на берег.

*Примечания:* помощник привлекает внимание собаки голосом в моменты, оговорённые перед соревнованиями, условия должны быть одинаковы для всех участников соревнований.

Упражнение № 3 «спасение утопающего с его временным погружением под воду (старт с берега)».

Команды: «Наблюдай», «Вперёд», «Помоги», «Ко мне».

По указанию судьи спортсмен с собакой занимают исходное положение в точке старта. На расстоянии 20 м от берега в воде находится «утопающий». Спортсмен голосом и жестом подаёт собаке команду «Наблюдай».

По указанию судьи «утопающий» однократным вскриком и резкими движениями в воде изображает пострадавшего.

Спортсмен командами «Вперёд», «Помоги» и направляющими жестами руки посылает собаку в воду по крику о помощи. Команду «Помоги» и жест спортсмен может подать в любой момент от посылы до доплыва до «утопающего».

Собака плывёт к «утопающему». В это время «утопающий» производит резкое погружение под воду с головой. Собака должна продолжать движение к нему. «Утопающий» во время движения собаки периодически погружается в воду без призыва о помощи, но с резкими движениями и всплесками.

Собака подплывает к «утопающему» и даёт возможность ухватить себя за шерсть или шлею.

В этот момент спортсмен подаёт команду и жест «Ко мне». Собака буксирует «утопающего» к берегу.

Спортсмен встречает собаку, стоя по колено в воде. Как только собака коснётся лапами дна, спортсмен помогает «утопающему» выйти на берег. После того, как собака встала лапами на дно, спортсмен может сделать дополнительные шаги навстречу собаке.

*Примечания:* «утопающий» погружается в воду на 2-3 секунд, показываясь из воды на 4-5 секунды.

Упражнение № 4 «спасение двух «утопающих» с доставкой их на берег (старт из лодки)».

Команды: «Вперёд», «Помоги», «Берег».

Порядок выполнения упражнения приведен на Схеме 26.

Спортсмен с собакой в сопровождении гребца в лодке отплывают на расстояние 20 м от берега. На расстоянии 25 м от берега, но не ближе 10 м от лодки спокойно в воде находится «утопающий», на расстоянии 10 м от него и 20 м от берега в воде находится второй «утопающий».

По указанию судьи один из «утопающих» криками о помощи и резкими движениями в воде изображает терпящего бедствие. Спортсмен командами «Вперёд», «Помоги» и направляющими жестами руки посылает собаку в воду по первому крику о помощи. Команды «Помоги» и жест

спортсмен может применять в любой момент на пути следования собаки к «утопающим».

Собака должна самостоятельно покинуть лодку. В этот момент второй «утопающий» тоже изображает «пострадавшего».

Собака должна подплыть к любому из «утопающих» и дать возможность ухватить себя за шерсть или шлею.

Затем собака по команде спортсмена «Помоги» и жесту плывёт ко второму «утопающему», даёт ему возможность ухватиться за шерсть или шлею и буксирует обоих к берегу. «Утопающие» или один из них могут помогать собаке. Подача дополнительной команды «Помоги» при спасении второго «утопающего» не штрафуются.

Лодка также начинает движение к берегу с такой скоростью, чтобы спортсмен встретил собаку, стоя по колено в воде. Как только собака коснётся лапами дна, спортсмен помогает «утопающим» выйти на берег.

Примечания: в начале выполнения упражнения собака должна сама или с помощью спортсмена (не штрафуются) запрыгнуть в лодку. Спортсмен сидит в лодке, собака сидит или стоит в лодке рядом с ним. Способы, которыми второй «утопающий» изображает терпящего бедствие (крики, движения, всплески или другой способ), должны быть одинаковы для всех участников соревнований и назначаются главным судьёй. Также судьёй принимается решение о том, один или оба «утопающих» могут помогать собаке при буксировке к берегу. Допускается спасение «утопающих» в любой последовательности

## **7. ОЦЕНКА УПРАЖНЕНИЙ**

### **7.1. Общие положения и руководство по оценке упражнений.**

Общее количество баллов округляется до целого числа. Оценка выполнения отдельных упражнений может быть представлена в виде дробных чисел.

В том случае, если общая сумма набранных баллов представлена дробным числом, оно округляется в большую или меньшую сторону, в зависимости общего стиля выступления на данном этапе.

Судья имеет право остановить упражнение, если собака показывает очевидную неспособность его выполнить, в таком случае упражнение считается не выполненным.

В конце упражнения должны быть высказаны устные замечания, а баллы должны быть занесены в балльную ведомость.

Все штрафные баллы прописываются в оценочных листах спортсменов.

### **7.2. Оценка работы спортсмена.**

Максимальный балл за работу спортсмена составляет 100 баллов во всех уровнях сложности.

Перечень штрафных баллов, начисляемых за ошибки работы спортсмена, приведен в Таблице 61.

## Штрафные баллы за работу спортсмена

Нарушение	Баллы
Нечёткий подход и доклад судье	0,5
Каждое искажение команды или жеста	0,5
Несвоевременные реакции на поведение собаки: команда или жест, поощрение; отсутствие воздействия; воздействие без необходимости	5,0
Механическое воздействие, помощь при отплывании, воздействие на поворотах при управлении собакой в воде	4,0
Удержание собаки за ошейник во время входа в воду и в начале заплыва	4,0
Слабый контакт с собакой.	4,0
Грубые нарушения указаний судьи, применение лакомства	10,0
При управлении собакой в воде спортсмен постоянно держит её за шерсть или ошейник	5,0
Несвоевременный подъём на ноги в воде	5,0
Неумение прикрепить круг	5,0
Неумение встретить собаку с «утопающим»	5,0
Создание помех собаке при буксировке	5,0
Перемещение по берегу при выполнении собакой апортировки	5,0

**7.3. Оценка общего поведения собаки.**

Общий стиль поведения собаки оценивается судьями в начале прохождения соревнований и впоследствии во время выполнения упражнений.

При оценке общего стиля поведения учитываются:

- а) уверенность собаки и её отношение к посторонним,
- б) спокойное отношение к неожиданным раздражителям,
- в) стрессоустойчивость в сложных ситуациях, как, например, работа в течение продолжительного периода, одновременная работа нескольких собак,
- г) проявления неадекватного поведения, такие как боязнь выстрелов, неуравновешенность, агрессия, страхи.

Недостатки в поведении собаки влияют на оценки, полученные за упражнения.

**7.4. Итоговые бальные и качественные оценки.**

Итоговая бальная оценка складывается из суммарной оценки, полученной спортивной парой за выполнения упражнений и оценки работы спортсмена.

Соотношение начисленных баллов и итоговой качественной оценки приведено в Таблице 62.

Таблица 62

Соотношение качественной и бальной итоговой оценки.

Уровень сложности	Максимальная итоговая оценка, баллы	Качественная оценка (процент от максимальной оценки)				
		Отлично	Очень хорошо	Хорошо	Удовлетворительно	Неудовлетворительно
СВВ-А	200	96 и более	95-90	89-80	79-70	69-36
СВВ-В	250					
СВВ-С	300					

### 7.5. Оценка упражнений на уровне сложности ССВ-А.

Распределение баллов на упражнениях уровня сложности ССВ-А, за отдельные упражнения проверки послушания собак и перечень штрафных баллов, начисляемых за ошибки в выполнении упражнений, приведены в Таблицах 63-67.

Таблица 63

Распределение баллов на проверке послушания собаки

Упражнение	Максимально возможный балл/ минимально возможный зачетный балл
Упражнение 1 «движение рядом без поводка»	10,0/7,0
Упражнение 2 «посадка из движения»	5,0/3,5
Упражнение 3 «укладка с выдержкой, подзыв»	5,0/3,5
Упражнение 4 «апортировка на ровной поверхности»	10,0/7,0
Упражнение 5 «высыл вперед»	10,0/7,0
Упражнение 6 «проверка спокойного отношения к неожиданным раздражителям»	10,0/7,0

Примечание:

Максимальный балл за все упражнения – 50.

Минимальный зачетный балл за все упражнения – 35.

Таблица 64

Распределение максимально возможных баллов по упражнениям

Упражнение	Баллы
Апортировка предмета, брошенного с берега	20
Управление собакой в воде	30
Спасение утопающего	50

**Штрафы за упражнение № 1 «апортировка предмета с поверхности воды (выброс с берега)»**

Нарушение	Баллы, санкции
Повторная команда или жест в любой части упражнения	1,0
Кратковременное механическое воздействие на собаку (не более 2 раз)	2,0
Постоянное механическое воздействие на собаку	8,0-14,0
Отсутствие выдержки	2,0
Спортсмен посылает собаку, стоя в воде (до колена)	5,5 -7,0
Собака останавливается после посылы (время остановки от 15 до 30 секунд)	1,0-5,0
Явно замедленные движения собаки	1,0-2,0
Отвлечение в воде (за каждое)	2,0
Непрямолинейное движение, кружение в воде	1,0-4,0
Выход из воды не на линии старта (количество штрафных баллов зависит от дистанции уклонения от линии)	1,0-5,0
Выброс апорта после касания лапами дна, на суше в пределах 1,5 м от спортсмена	1,0-2,0
Игра с апортом, сопротивление при отдаче апорта	2,0-4,0
Недостатки общего поведения и стиля работы собаки	0,5-4,0
Спортсмен входит в воду при посыле. Спортсмен находится в воде на уровне выше колена. Собака возвращается без апорта. Собака оставляет апорт в воде до касания лапами дна. Собака выбрасывает апорт далее 1,5 м от спортсмена. Собака не входит в воду, не плывёт на 31 секунде	Снятие с упражнения

Таблица 66

**Штрафы за упражнение № 2 «управление собакой в воде с поворотами»**

Нарушение	Баллы
Повторная команда или жест в любой части упражнения	1,0
Кратковременное механическое воздействие на собаку (не более трех)	2,0
Постоянное механическое воздействие на собаку	8,0-14,0
Отсутствие выдержки	2,0
Промедление от 15 до 30 секунд при входе в воду	1,0-5,0
Отвлечение в воде (за каждое)	3,0
Непрямолинейное движение, кружение в воде	0,5-8,0
Буксировка не в заданном направлении	2,0-5,0
Собака мешает плыть спортсмену	0,5-4,0
Недостатки общего поведения и стиля работы собаки	0,5-4,0
Собака не входит в воду, не плывёт на 31 секунде после входа	Снятие с



<p>в воду. Собака не даёт ухватиться при буксировке. Собака уходит с дистанции (и невозвращение в течение 21 секунд). Агрессия на спортсменов со стороны собаки. Попытки освободиться при буксировке. Собака ставит лапы на спортсмена во время нахождения в воде</p>	упражнения
---	------------

Таблица 67

## Штрафы за упражнение № 3 «спасение утопающего (старт с берега)»

Нарушение	Баллы
Повторная команда или жест в любой части упражнения	1,0
Кратковременное механическое воздействие на собаку (не более двух)	2,0
Постоянное механическое воздействие на собаку	8,0-14,0
Отсутствие выдержки	0,5
Спортсмен посылает собаку, стоя в воде (до колена)	3,0-6,0
Собака останавливается после посылы (время остановки от 15 до 20 секунд)	1,0-5,0
Явно замедленные движения собаки	1,0-3,0
Отвлечение в воде (за каждое)	6,0
Непрямолинейное движение, кружение в воде	2,0-8,0
Выход из воды не на линии старта (количество штрафных баллов зависит от дистанции уклонения от линии)	1,0-5,0
Недоплыв до «утопающего», «утопающий» вынужден сделать 1-2 гребка навстречу собаке	3,0-6,0
Недостатки общего поведения и стиля работы собаки	0,5-4,0
<p>Спортсмен входит в воду при посыле выше колена. «Утопающий» вынужден сделать более двух гребков навстречу собаке. Собака не входит в воду, не плывёт на 21 секунде, не плывёт в направлении «утопающего» в течение 20 секунде. Собака пытается освободиться от рук «утопающего». Собака ставит лапы на «утопающего» во время нахождения в воде, возвращается без «утопающего», агрессивна к «утопающему».</p>	Снятие с упражнения

**7.6. Оценка упражнений на уровне сложности ССВ-В.**

Распределение баллов на упражнениях уровня сложности ССВ-В, за отдельные упражнения проверки послушания собак и перечень штрафных баллов, начисляемых за ошибки в выполнении упражнений приведены в Таблицах 68-72.

Таблица 68

## Распределение максимально возможных баллов по упражнениям

Упражнение	Баллы
Буксировка дрейфующей лодки (старт с берега)	30
Управление собакой в воде с поворотами и остановкой	30
Спасение утопающего из группы людей с подачей плавсредства (старт с берега)	40
Спасение утопающего с доставкой его на берег (старт из лодки)	50

Таблица 69

## Штрафные баллы за упражнение № 1 «буксировка дрейфующей лодки (старт с берега)»

Нарушение	Баллы
Повторная команда или жест в любой части упражнения	1
Кратковременное механическое воздействие на собаку (не более двух)	2
Постоянное механическое воздействие на собаку	8-14
Отсутствие выдержки	2
Спортсмен посылает собаку, стоя в воде (до колена)	3-6
Собака останавливается после посылы (время остановки 15-30 секунд)	1-5
Явно замедленные движения собаки	1-2
Отвлечение в воде (за каждое)	4
Непрямолинейное движение, кружение в воде	1-4
Выход из воды не на линии старта (количество штрафных баллов зависит от дистанции уклонения от линии)	1-5
Выброс линя около спортсмена после касания лапами дна	2
Игра с линем, сопротивление при отдаче линя	2-4
Недостатки общего поведения и стиля работы собаки	0,5-4,0
Спортсмен входит в воду при посыле до уровня выше колена. Собака не входит в воду, не плывёт на 31 секунде. Собака возвращается без лодки, лезет в лодку. Собака выбрасывает линь до касания лапами дна	Снятие с упражнения

Таблица 70

## Штрафные баллы за упражнение № 2 «управление собакой в воде с поворотами и остановкой»

Нарушение	Баллы
Повторная команда или жест в любой части упражнения	1,0
Кратковременное механическое воздействие на собаку (не более двух)	2,0
Постоянное механическое воздействие на собаку	8,0-14,0
Отсутствие выдержки	2,0
Промедление от 15 до 30 секунд при входе в воду	1,0-5,0

Отвлечение в воде (за каждое)	4,0
Непрямолинейное движение, кружение в воде	0,5-8,0
Буксировка не в заданном направлении	2,0-5,0
Собака мешает плыть спортсмену	0,5-4,0
Помощь собаке спортсменом при буксировке	10,0
Недостатки общего поведения и стиля работы собаки	0,5-4,0
Собака не входит в воду, не плывёт на 31 секунд после входа в воду. Собака не даёт ухватиться при буксировке. Собака уходит с дистанции и не возвращается в течение 21 секунд. Собака пытается освободиться при буксировке. Собака ставит лапы на спортсмена во время нахождения в воде	Снятие с упражнения

Таблица 71

Штрафные баллы за упражнение № 3 «спасение утопающего из группы с доставкой спасательного средства (старт с берега)»

Нарушение	Баллы
Повторная команда или жест в любой части упражнения	1,0
Кратковременное механическое воздействие на собаку (не более двух)	2,0
Постоянное механическое воздействие на собаку	8,0-14,0
Отсутствие выдержки	0,5
Спортсмен посылает собаку, стоя в воде (до колена)	3,0-6,0
Остановка собаки после посылы (время остановки от 15 до 20 секунд)	1,0-5,0
Явно замедленные движения собаки	1,0-3,0
Отвлечение в воде (за каждое)	8,0
Непрямолинейное движение, кружение в воде	2,0-8,0
Выход из воды не на линии старта (количество штрафных баллов зависит от дистанции уклонения от линии)	1,0-5,0
Недоплыв до «утопающего», «утопающий» вынужден сделать 1-2 гребка навстречу собаке	3,0-6,0
Собака хватается зубами круг	1,0
Недостатки общего поведения и стиля работы собаки	0,5-4,0
Спортсмен входит в воду при посыле до уровня выше колена. Собака не входит в воду, не плывёт на 21 секунде. Собака не плывёт в направлении «утопающего» в течение 20 секунд. Собака пытается освободиться от рук «утопающего», ставит лапы на «утопающего» во время нахождения в воде. Собака возвращается без «утопающего». Агрессия к «утопающему» со стороны собаки	Снятие с упражнения

**Штрафные баллы за упражнение № 4 «спасение утопающего с доставкой его на берег (старт из лодки)»**

Нарушение	Баллы
Повторная команда или жест в любой части упражнения	1,0
Кратковременное механическое воздействие на собаку (не более двух), помощь при прыжке из лодки	2,0
Постоянное механическое воздействие на собаку, полное выталкивание собаки из лодки	8,0-14,0
Отсутствие выдержки	0,5
Собака не стартует из лодки в воду в течение 10 – 20 секунд	1,0-5,0
Собака пытается влезть обратно в лодку	5,0
Отвлечение в воде (за каждое)	8,0
Непрямолинейное движение, кружение в воде	2,0-8,0
Недоплыв до «утопающего», «утопающий» вынужден сделать 1-2 гребка навстречу собаке	3,0-6,0
Буксировка «утопающего» к лодке	3,0
Недостатки общего поведения и стиля работы собаки	0,5-4,0
Собака не прыгает в воду на 21 секунде. Собака после прыжка не плывёт в направлении к «утопающему» в течение 20 секунд. Собака не доплывает до «утопающего». Собака пытается освободиться от рук «утопающего», ставит лапы на «утопающего» во время нахождения в воде. Собака возвращается без «утопающего». Агрессия к «утопающему» со стороны собаки. «Утопающий» вынужден сделать более 2 гребков навстречу собаке.	Снятие с упражнения

**7.7. Оценка упражнений на уровне сложности ССВ-С.**

Распределение баллов на упражнениях уровня сложности ССВ-С, за отдельные упражнения проверки послушания собак и перечень штрафных баллов, начисляемых за ошибки в выполнении упражнений приведены в Таблицах 73-77.

**Распределение максимально возможных баллов за упражнения**

Упражнение	Баллы
Транспортировка человека в бессознательном состоянии	40
Доставка лодки к лодке (старт с берега)	40
Спасение утопающего с временным погружением под воду (старт с берега)	50
Спасение двух утопающих с доставкой их на берег (старт из лодки)	70

**Штрафные баллы за упражнение № 1 «транспортировка человека в бессознательном состоянии (старт с берега)»**

Нарушение	Баллы
Повторная команда или жест в любой части упражнения	1
Кратковременное механическое воздействие на собаку (не более двух)	2
Постоянное механическое воздействие на собаку	8-14
Отсутствие выдержки	2
Спортсмен посылает собаку, стоя в воде (до колена)	3-6
Остановка собаки после посылы (время остановки от 15 до 30 секунд)	1-5
Явно замедленные движения собаки	1-2
Отвлечение в воде (за каждое)	4
Непрямолинейное движение, кружение в воде	1-4
Выход из воды не на линии старта (количество штрафных баллов зависит от дистанции уклонения от линии)	1-5
Оставляет «утопающего» в воде на расстоянии вытянутой руки спортсмена	2
Спротивление при передаче «утопающего»	2-4
Недостатки общего поведения и стиля работы собаки	0,5-4,0
Спортсмен входит в воду при посыле до уровня выше колена. Собака не входит в воду, не плывёт на 26 секунде. Собака ставит лапы на «утопающего», возвращается без «утопающего». Агрессия на «утопающего» со стороны собаки. Собака оставляет «утопающего» до касания лапами дна	Снятие с упражнения

Таблица 75

**Штрафные баллы за упражнение № 2 «доставка линия к лодке (старт с берега)»**

Нарушение	Баллы
Повторная команда или жест в любой части упражнения	1
Кратковременное механическое воздействие на собаку (не более двух)	2
Постоянное механическое воздействие на собаку	8-14
Повторная команда или жест в любой части упражнения	2
Спортсмен посылает собаку, стоя в воде (до колена)	3-6
Собака останавливается на суше и в воде (время остановки от 15 до 25 секунд)	1-5
Явно замедленные движения собаки	1-2
Отвлечение в воде (за каждое)	4
Непрямолинейное движение, кружение в воде	2-8
Собака пытается влезть в лодку	5

Выброс лinya в воде на расстоянии, позволяющем «утопающему» взять его в руки, не изменяя при этом положения лодки	5
Собака играет с лinessом, сопротивляется при отдаче лinya	2-5
Недостатки общего поведения и стиля работы собаки	0,5-4,0
Спортсмен входит в воду при посыле до уровня выше колена. Собака не входит в воду, не плывёт на 26 секунде. Собака не доплывает с лinessом до лодки (на расстояние менее 1 м). Агрессия со стороны собаки на тех, кто лодке	Снятие с упражнения

Таблица 76

**Штрафные баллы за упражнение № 3 «спасение утопающего с его временным погружением под воду (старт с берега)»**

Нарушение	Баллы
Повторная команда или жест в любой части упражнения	1,0
Кратковременное механическое воздействие на собаку	2,0
Постоянное механическое воздействие на собаку	8,0-14,0
Отсутствие выдержки	0,5
Спортсмен посылает собаку, стоя в воде (до колена)	3,0-6,0
Остановка собаки после посылы (время остановки от 15 до 30 секунд)	1,0-5,0
Явно замедленные движения собаки	1,0-3,0
Отвлечение в воде (за каждое)	8,0
Непрямолинейное движение, кружение в воде	2,0-8,0
Выход из воды не на линии старта (количество штрафных баллов зависит от дистанции уклонения от линии)	1,0-5,0
Недоплыв до «утопающего», «утопающий» вынужден сделать 1-2 гребка навстречу собаке	3,0-6,0
Недостатки общего поведения и стиля работы собаки	0,5-4,0
Спортсмен входит в воду при посыле до уровня выше колена. Собака не входит в воду, не плывёт на 21 секунде, не плывёт в направлении «утопающего» в течение 20 секунд. Собака пытается освободиться от рук «утопающего», ставит лапы на «утопающего» во время нахождения в воде. Собака возвращается без «утопающего». Агрессия к «утопающему» со стороны. «Утопающий» вынужден сделать более двух гребков навстречу собаке	Снятие с упражнения

Таблица 77

**Штрафные баллы за упражнение № 4 «спасение двух утопающих с доставкой их на берег (старт из лодки)»**

Нарушение	Штрафы
Повторная команда или жест в любой части упражнения	1,0
Кратковременное механическое воздействие на собаку (не более двух), помощь при прыжке из лодки	2,0

Постоянное механическое воздействие на собаку, полное выталкивание собаки из лодки	8,0-14,0
Отсутствие выдержки	0,5
Собака не стартует из лодки в воду в течение 10-20 секунд	1,0-5,0
Собака пытается влезть обратно в лодку	5,0
Отвлечение в воде (за каждое)	8,0
Непрямолинейное движение, кружение в воде	2,0-8,0
Недоплыв до «утопающего», «утопающий» вынужден сделать 1-2 гребка навстречу собаке	3,0-6,0
Буксировка «утопающего» к лодке	3,0
Недостатки общего поведения и стиля работы собаки	0,5-4,0
Собака не прыгает в воду на 21 секунде. Собака после прыжка не плывёт в направлении к «утопающему» в течение 20 секунд, не доплывает до «утопающего», пытается освободиться от рук «утопающего», ставит лапы на «утопающего» во время нахождения в воде. Собака возвращается без «утопающего», возвращается с одним «утопающим». Агрессия к «утопающему» со стороны собаки. «Утопающий» вынужден сделать более 2 гребков навстречу собаке	Снятие с упражнения

### 7.8. Пояснения к используемым терминам.

**«Исходное положение»** – спортсмен, находящийся в точке старта, голосом подает команду «Сидеть», собака должна сесть у левой ноги. Команда может сопровождаться жестом. Штрафы за нечеткое принятие исходного положения начисляются в соответствии с таблицами штрафных баллов.

**«Собака останавливается после посылы»** – суммарное время, в течение которого собака стоит в воде или на суше после команды «Вперёд».

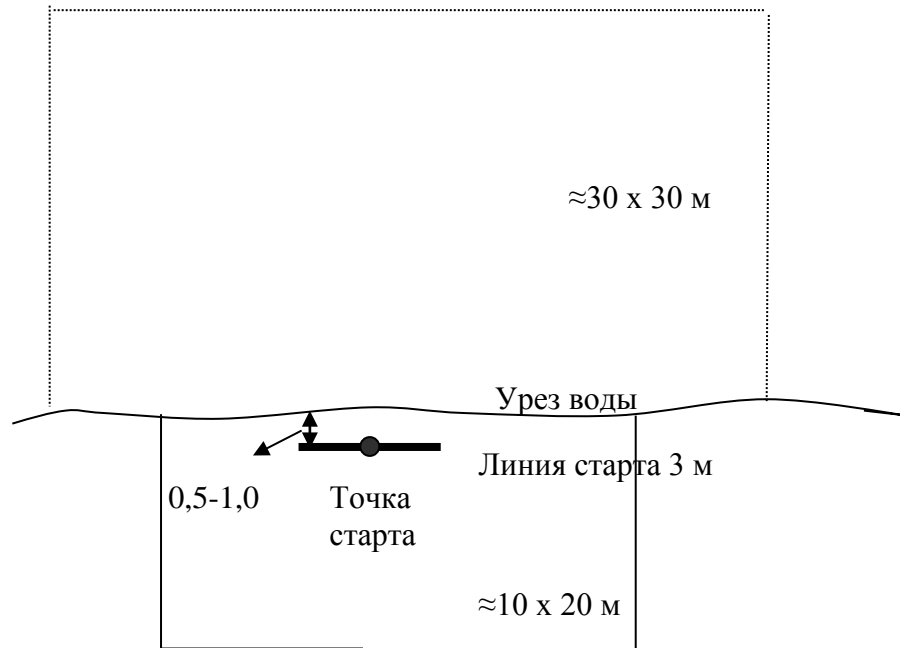
**«Непрямолинейное движение, кружение в воде»** – собака пытается вернуться на берег или в лодку при посыле в воду с берега или с лодки, но возвращается к «утопающему», дрейфующей лодке, апорту. Во всех случаях при оценке работы собаки на старте, при завершении упражнения (выходит на берег не на линии старта) необходимо учитывать течение, рельеф дна, волны. Если собаку сносит течением или волной, она попала на мель или в яму, штрафы не начисляются.

**«Отвлечение в воде»** – собака отвлекается на посторонние предметы, плывёт к ним, хватает зубами. При старте с лодки собака должна самостоятельно, быстро покинуть лодку любым удобным ей способом без помощи спортсмена через борт, корму, нос. Ответственность за безопасность при прыжке несет спортсмен. Судейство упражнения при старте с лодки начинается с момента начала движения лодки к линии старта на воде. Собака должна вести себя в лодке спокойно.

**«Недоплыв до «утопающего»** – собака разворачивается в воде для обратного движения так, что «утопающему» необходимо изменить своё местоположение в воде, приблизившись к собаке на 1-2 гребка. Если «утопающий» дотягивается до собаки без изменения своего местоположения в воде, штраф не начисляется.



## РАЗМЕТКА СТАРТОВОЙ ПЛОЩАДКИ

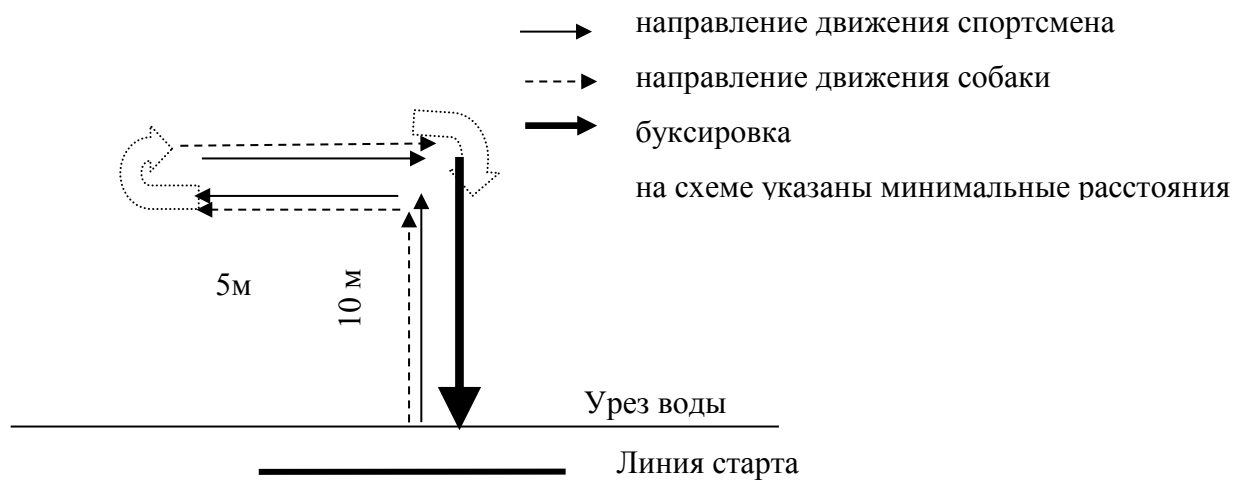


«**Стартовая площадка**» – площадка на суше размерами не менее 10 x 20 м ограниченная указателями, выходящая к урезу воды. Также, прилегающая к ней акватория размерами не менее 30 x 30 м, ограниченная буйками.

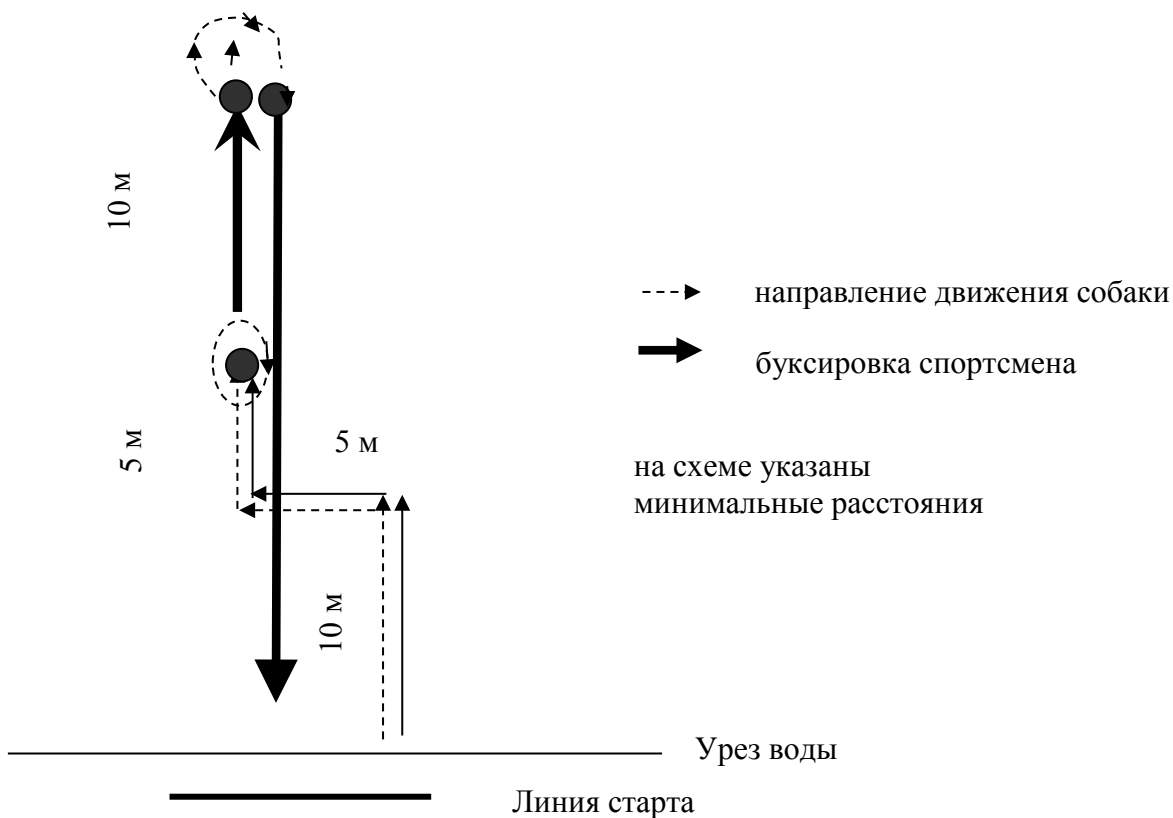
«**Линия старта**» – линия на берегу длиной 3 м, находящаяся на расстоянии 0,5-1,0 м от уреза воды, ограниченная указателями, не мешающими собаке и спортсмену. При стартах с лодки: линия старта – траектория движения лодки к месту (точке) старта собаки из лодки.

«**Точка старта**» – точка на линии старта на суше, где спортсмен с собакой занимают исходное положение для выполнения упражнения при старте с берега. При старте с лодки: точка старта расположена в лодке.

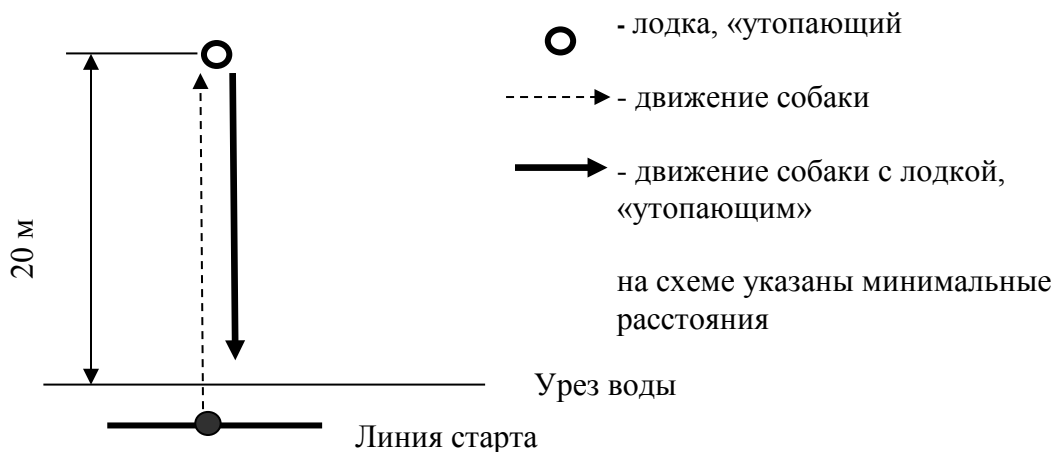
### ВЫПОЛНЕНИЕ УПРАЖНЕНИЯ «УПРАВЛЕНИЕ СОБАКОЙ В ВОДЕ С ПОВОРОТАМИ»



### ВЫПОЛНЕНИЕ УПРАЖНЕНИЯ «УПРАВЛЕНИЕ СОБАКОЙ В ВОДЕ С ПОВОРОТАМИ И ОСТАНОВКОЙ» (аналогично при первом повороте направо)

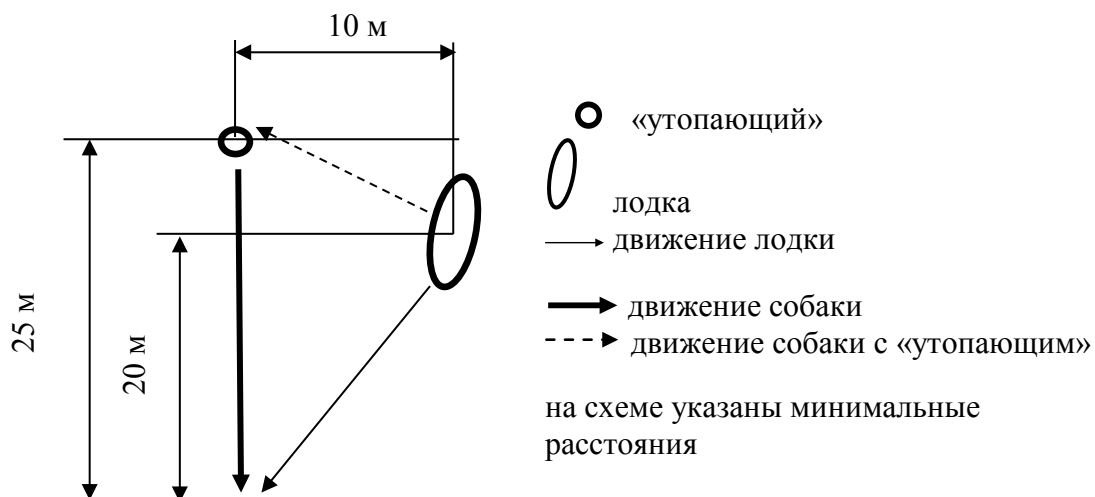


## ПОРЯДОК ДВИЖЕНИЯ СОБАКИ ПРИ ВЫПОЛНЕНИИ УПРАЖНЕНИЙ СО СТАРТОМ С БЕРЕГА



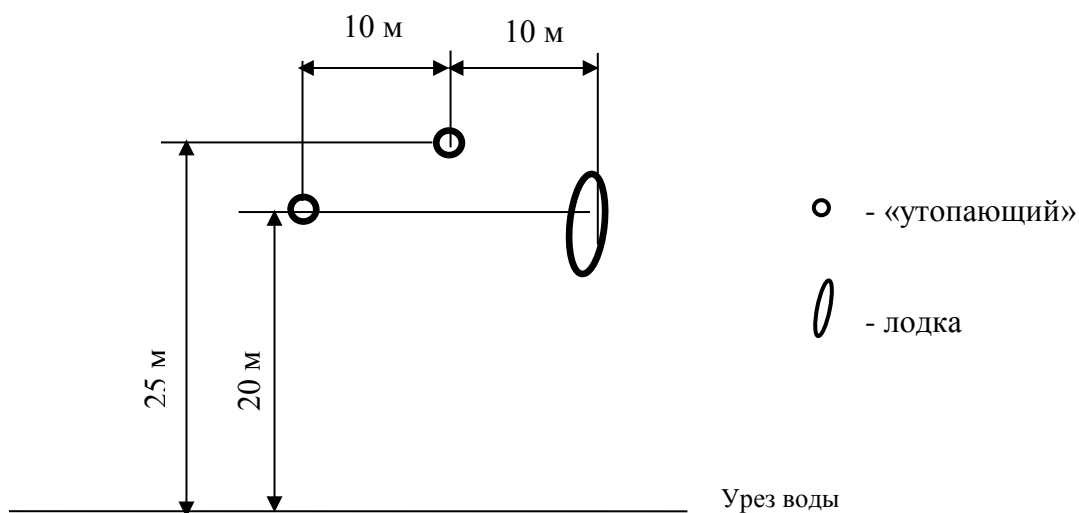
## ВЫПОЛНЕНИЕ УПРАЖНЕНИЯ «СПАСЕНИЕ УТОПАЮЩЕГО С ДОСТАВКОЙ ЕГО НА БЕРЕГ (СТАРТ ИЗ ЛОДКИ)»

«утопающий» может находиться справа от лодки



**СХЕМА РАЗМЕЩЕНИЯ ЛОДКИ И «УТОПАЮЩИХ» ПРИ  
ВЫПОЛНЕНИИ УПРАЖНЕНИЯ: «СПАСЕНИЕ 2-Х УТОПАЮЩИХ С  
ДОСТАВКОЙ ИХ НА БЕРЕГ (СТАРТ ИЗ ЛОДКИ)»**

«утопающие» находятся с одной стороны от лодки



## ОПИСАНИЕ ВЫПОЛНЕНИЯ УПРАЖНЕНИЙ ПРОВЕРКИ ПОСЛУШАНИЯ

Упражнение	Описание
<p>Движение рядом без поводка</p>	<p>Команда: «Рядом»</p> <p>Команда голосом подается на старте и при смене темпа. Из корректного исходного положения собака должна следовать за спортсменом с левой стороны внимательно и заинтересованно так, чтобы холка находилась на уровне колена спортсмена, садиться при остановках самостоятельно, быстро и прямо.</p> <p>Если собака забегает вперед, отстает, а так же если спортсмен замедляет темп на поворотах, начисляются штрафные очки.</p> <p>Из точки старта спортсмен движется 50 шагов по прямой без остановок, после поворотов ещё 10-15 шагов, затем демонстрируется движение рядом бегом и в замедленном темпе, как минимум 10 шагов и обоих случаях. Переход от бега к замедленному шагу осуществляется без промежуточного движения в среднем темпе.</p> <p>В среднем темпе демонстрируются как минимум один левый и один правый поворот, поворот кругом и две остановки.</p> <p>Упражнение завершается движением спортсмена с собакой через группу, состоящую из медленно перемещающихся четырех человек, как минимум с одной остановкой.</p>
<p>Посадка из движения</p>	<p>Команды: «Рядом», «Сидеть».</p> <p>Из исходного положения спортсмен начинает движение по прямой, собака движется рядом без поводка.</p> <p>Пройдя как минимум 10-15 шагов, спортсмен голосом или жестом подает команду, по которой собака немедленно садится, в то время как спортсмен продолжает движение, не замедляя темпа и не оглядываясь.</p> <p>Пройдя еще как минимум 15 шагов по прямой, спортсмен останавливается и поворачивается лицом к собаке.</p> <p>По указанию судьи спортсмен возвращается к собаке и занимает исходное положение.</p>
<p>Укладка с выдержкой, подзыв</p>	<p>Команды: «Рядом», «Лежать», «Ко мне», «Рядом».</p> <p>Из исходного положения спортсмен начинает движение по прямой, собака движется рядом без поводка.</p> <p>Пройдя, как минимум, 10-15 шагов спортсмен голосом или жестом подает команду, по которой собака немедленно ложится, в то время как спортсмен продолжает движение, не замедляя темпа и не оглядываясь.</p> <p>Пройдя еще как минимум 15 шагов по прямой, спортсмен останавливается и поворачивается лицом к спокойно</p>

	<p>лежащей собаке.</p> <p>По указанию судьи спортсмен подзывает собаку голосом или жестом.</p> <p>Собака быстро и заинтересованно подходит к спортсмену и немедленно садится напротив него.</p> <p>По команде собака занимает исходное положение.</p>
Аппортировка на ровной поверхности	<p>Команды: «Аппорт», «Дай», «Рядом».</p> <p>Из исходного положения спортсмен выбрасывает на расстояние примерно 10 шагов предмет, который до этого был у него в руках.</p> <p>Команду «Апорт» разрешается подавать только после падения предмета на землю.</p> <p>Собака должна оставаться в исходном положении.</p> <p>По команде голосом или жестом собака должна подбежать к предмету, немедленно его поднять, возвратиться в том же темпе и сесть напротив спортсмена.</p> <p>Собака должна удерживать предмет в пасти до команды «Дай».</p> <p>По команде собака возвращается в исходное положение.</p> <p>Спортсмен не должен перемещаться до окончания выполнения упражнения.</p>
Высыл вперед	<p>Команды: «Вперед», «Ко мне».</p> <p>Из исходного положения по указанию судьи спортсмен начинает движение по прямой, собака движется рядом без поводка.</p> <p>Пройдя около 10-15 шагов, спортсмен останавливается, и дает команду голосом «вперед». Одновременно разрешается подача одной команды жестом.</p> <p>Собака должна отбежать по прямой в указанном направлении примерно на 15 шагов.</p> <p>По указанию судьи спортсмен подзывает собаку голосом.</p> <p>Собака быстро и заинтересованно подходит к спортсмену и немедленно садится напротив него.</p> <p>По команде собака занимает исходное положение.</p>
Проверка спокойного отношения к неожиданным раздражителям	<p><b>Спортсмен по жребию выбирает один из методов проверки:</b></p> <p>«Толпа»: собака движется рядом с спортсменом на свободном (не натянутом) поводке или без поводка (на усмотрение спортсмена) и приближается к группе свободно идущих навстречу людей (примерно 5 человек). Всякое усложнение испытания: резкие движения, слишком громкие разговоры, смыкание прохода и тому подобное – не допускаются. Спортсмен с собакой проходит между ними, не натягивая поводка. Собака должна следовать за спортсменом или рядом, не проявлять признаков трусости и бодро нести хвост и голову. Штрафуется агрессивное поведение, трусость или чрезмерная ласковость собаки.</p>

«Зонт»: собака находится в положении «стоять» на свободном поводке или без поводка рядом со спортсменом. Судья (или его ассистент), прогуливаясь и не выказывая агрессивных намерений, приближается к собаке, обходит ее сзади и останавливается сбоку (не ближе 1 м). Затем открывает механический зонт (не в сторону собаки) и не спеша удаляется. Стоящая собака не должна пугливо пятиться от судьи и сохранять естественную непринужденность и хладнокровие. Здесь штрафуются только трусливое поведение.

«Падающий предмет»: спортсмен с собакой на свободном коротком поводке (не более 1,5 м) или без поводка движется вперед. Неожиданно сверху перед собакой (расстояние не меньше 5 м) падает объемный мягкий предмет (в качестве предмета можно использовать мешок, набитый ветошью, телогрейку и тому подобное). Спортсмен продолжает движение, голосом одобряет собаку и перешагивает через препятствие. Собака должна последовать за владельцем и без принуждения поводком перешагнуть через препятствие или обойти его. Приветствуется продвижение собаки впереди владельца, активное поведение. Штрафуются трусость, чрезмерная нервозность и категорический отказ собаки следовать за спортсменом.

«Осмотр»: собака находится в положении «стоять» рядом со спортсменом на поводке или без поводка. Судья не торопясь приближается к собаке со стороны головы животного и ощупывает его (голову, холку, спину, нижнюю часть груди). Запрещается проводить ощупывание, причиняющее собаке боль. Спортсмен может придерживать собаку за ошейник и подбадривать ее любыми командами. Собака должна спокойно реагировать на осмотр. Штрафуются агрессивное поведение, желание укунить судью, а также трусость, нервозность. Собака не должна демонстрировать агрессии по отношению к спортсмену или к судье.

**ОПИСАНИЕ ЗАЧЕТА ПО ЗАПЛЫВУ НА РАЗЛИЧНЫЕ  
ДИСТАНЦИИ**

Уровень сложности	Описание
ССВ-А	<p>Лодка с гребцом и спортсменом с собакой находятся в лодке на расстоянии 100 м от берега.</p> <p>По команде голосом и жестом собака прыгает в воду. Разрешается помощь собаке при прыжке.</p> <p>Затем лодка возвращается к берегу.</p> <p>Собака должна спокойно и прямо доплыть до берега. Для ободрения собаки разрешается использование голосовых сигналов и жестов.</p>
ССВ-В	<p>Спортсмен с собакой находятся в лодке на расстоянии 200 м от берега.</p> <p>По команде голосом и жестом собака самостоятельно прыгает в воду. Не разрешается оказывать помощь собаке при прыжке.</p> <p>Затем лодка возвращается к берегу.</p> <p>Собака должна спокойно и прямо доплыть до берега. Для ободрения собаки разрешается использование голосовых сигналов и жестов.</p> <p>Дистанция может быть проложена от буйка до буйка разным метражом в сумме составляющим 200 м.</p>
ССВ-С	<p>Спортсмен с собакой находятся в лодке на расстоянии 300 м от берега.</p> <p>По команде голосом и жестом собака самостоятельно прыгает в воду.</p> <p>Не разрешается оказывать помощь собаке при прыжке. Затем лодка возвращается к берегу.</p> <p>Собака должна спокойно и прямо доплыть до берега. Для ободрения собаки разрешается использование голосовых сигналов и жестов.</p> <p>Дистанция может быть проложена от буйка до буйка разным метражом в сумме составляющим 300 м.</p>