

УТВЕРЖДЕНЫ
приказом Минспорта России
от «7» ноября 2016 г. № 1167
в редакции приказа Минспорта России от 19.01.18. № 44

ПРАВИЛА ВИДА СПОРТА «СПОРТИВНО-ПРИКЛАДНОЕ СОБАКОВОДСТВО»

ГЛАВА I

1. ОБЩИЕ ПОЛОЖЕНИЯ

Официальные соревнования по виду спорта «спортивно-прикладное собаководство» проводятся в спортивных дисциплинах, соответствующих Всероссийскому реестру видов спорта.

Соревнования начинаются со дня прибытия участников. С этого момента начинают действовать все правила и требования, предъявляемые к участникам.

Соревнования заканчиваются в день отъезда участников.

Выбор уровня сложности в спортивных дисциплинах определяется Положением о проведении конкретных соревнований и их Регламентом.

Ветеринарный контроль и церемонии открытия, закрытия и награждения входят в программу соревнований, поэтому в обязательном порядке должны проводиться во время нахождения рабочей книжки собаки в секретариате.

Правила по дисциплинам, развиваемых на международном уровне, таких как «IPO (служебное троеборье)», «следовая работа», «поисково-спасательная служба», разработаны на основе международных правил по соответствующим дисциплинам Международной кинологической федерации (FCI).

В конце каждой главы, описывающей правила проведения соревнований по конкретной спортивной дисциплине, приведены таблицы и схемы, ссылки на которые используются в тексте соответствующей главы.

2. ОБЩИЕ ПРАВИЛА ДОПУСКА СПОРТИВНЫХ ПАР И ОБЩИЕ ТРЕБОВАНИЯ К СПОРТИВНЫМ ПАРАМ

2.1. Общие правила допуска спортсменов и общие требования к ним.

2.1.1. Общие правила допуска спортсменов.

Наличие у спортсмена зачетной классификационной книжки обязательно.

Один спортсмен имеет право выступать не более чем с двумя собаками в рамках одного мероприятия по одной дисциплине, если это специально не оговорено правилами по конкретной дисциплине.

Спортивная пара имеет право подать заявку для участия в соревнованиях на более сложном уровне только после того, как получит

предусмотренную правилами по спортивной дисциплине квалификацию на предыдущем уровне сложности.

2.1.2. Требования к возрасту спортсменов.

К соревнованиям по спортивным дисциплинам «IPO (служебное троеборье)», «двоеборье (общий курс дрессировки + защитно-караульная служба)», «защитно-караульная служба», «служба спасения на водах», «поисково-спасательная служба» и «следовая работа» допускаются мужчины и женщины, достигшие возраста 14 лет.

К соревнованиям по спортивным дисциплинам «послушание (обидиенс)» и «общий курс дрессировки» допускаются мужчины и женщины, достигшие возраста 12 лет.

К соревнованиям по спортивным дисциплинам «буксировка лыжника», «зимнее многоборье» и «троеборье» допускаются мужчины, достигшие возраста 19 лет и старше; женщины, достигшие возраста 19 лет и старше; юноши от (14-19 лет), девушки (14-19 лет).

Указанное количество лет спортсмену должно исполниться до дня начала соревнований.

2.1.3. Общие требования к спортсменам.

Обязанности спортсмена начинаются с момента регистрации в секретариате соревнований по прибытию.

Обязанности спортсмена заканчиваются объявлением окончательных результатов (церемония закрытия) и выдачей зачетных классификационных книжек спортсмена и рабочих книжек собаки в секретариате.

Спортсмен обязан выполнять законодательство в области ветеринарии и защите животных, которые действуют в данном регионе.

Он должен следовать указаниям судьи и руководителя соревнований.

Спортсмен несет ответственность за себя и за свою собаку во всех возможных несчастных случаях связанных с поведением собаки.

Спортсмен не имеет право стартовать на одних соревнованиях с более чем двумя собаками, если иное не предусмотрено правилами по дисциплине.

2.2.3. Общие требования к экипировке спортсменов.

Каждый спортсмен должен иметь установленную правилами спортивную форму с ясно видимым номером участника соревнований (высота цифр не менее 20 сантиметров), который прикрепляется на спину и (или) грудь поверх формы. Допускаются номера, крепящиеся сбоку на рукаве.

Лакомство или игрушки (мячики и тому подобное) не разрешены в ринге ни во время, ни между упражнениями. Если судья заметит, что спортсмен имеет при себе или использует в ринге лакомство или игрушки, спортсмен дисквалифицируется.

Во время выполнения упражнений спортсмену запрещается держать что-либо в руках, если это не предусмотрено правилами выполнения упражнения.

Спортсмены не имеют права вносить с собой в ринг ничего, что может

оказать помощь при управлении собакой (поясную сумку, корм в кармане, игрушку и тому подобное).

2.2. Общие правила допуска собак.

К участию в соревновании допускаются все собаки независимо от их породы и наличия родословной.

Одна собака может быть заявлена только для выступления в одной спортивной дисциплине на одном уровне сложности, с одним спортсменом в день.

Не могут быть допущены к участию в соревнованиях или должны быть сняты с соревнований:

- а) неуверенные, пугливые, избегающие человека собаки;
- б) нервные, агрессивные, кусающиеся от страха собаки.

Больные животные или животные с признаками заразных заболеваний не допускаются к участию.

Собаки допускаются на соревнования только при наличии ветеринарного документа с указанием полной даты рождения, клейма и (или) микрочипа, отметки о прививке от бешенства. Должны быть соблюдены все ветеринарные требования, установленные для местности проведения соревнования.

Не допускаются к участию суки за 4 недели до предполагаемых родов и ранее, чем 8 недель после щенения до даты проведения мероприятия.

Суки во время течки могут участвовать в соревнованиях наравне с другими собаками, однако они должны содержаться отдельно от всех остальных и выступать последними.

Наличие рабочей книжки собаки является необходимым условием для участия в соревнованиях каждой собаки.

Результаты соревнований заносятся в рабочую книжку в любом случае, контролируются и подписываются судьей и представителем оргкомитета.

В рабочей книжке должна содержаться следующая информация:

- 1) номер рабочей книжки; имя и порода (при наличии) собаки;
- 2) идентификационные данные собаки (клеймо, чип);
- 3) ФИО и адрес владельца собаки; в случае несовпадений данных также ФИО спортсмена, выступающего с собакой;
- 4) оценки за выступление: общая сумма баллов, качественная оценка и прочие данные предусмотренные правилами по спортивной дисциплине;
- 5) ФИО судьи и его подпись.

2.2.1. Общие требования к экипировке собак.

Любые электронные устройства, строгие или электрические ошейники, а также прочие устройства, корректирующие поведение собаки (например, недоуздки) – запрещены.

Так же запрещены муляжи любых электронных или механических устройств, закрепленные на теле собаки. Данное правило действует на всей территории мероприятия с момента его начала и до его окончания.

Прочие атрибуты (например, адресники, противоблошинные ошейники и тому подобное) должны быть сняты до выхода спортивной пары на старт.

Если правилами по конкретной спортивной дисциплине разрешено дополнительное снаряжение, то судья, выпускающий спортивную пару на старт, обязан проверить соответствие снаряжения правилам по конкретной спортивной дисциплине.

2.2.2. Идентификационный контроль.

Во время идентификации контролируется номер клейма или номер чипа с помощью сканера.

Собаки, не имеющие клейма, обязательно должны быть чипированы. Судья должен отметить в документации соревнований, какой именно идентификационный контроль был проведен (клеймо или чип). Если знаки клейма трудно читаемы, надо в любом случае внести в протокол те знаки, которые хорошо различимы. Номер клейма должен быть подтвержден ветеринарным документом или родословной собаки, представленной спортсменом. При возникновении затруднений (например, нечитаемый номер) в документацию соревнований вносится соответствующее замечание.

Если номер чипа не распознается считывающим прибором, в документацию соревнований также вносится соответствующая отметка. Собака допускается до соревнований, если можно доказать, что собаке был надлежащим образом поставлен чип (например, наличие соответствующая записи в ветеринарном паспорте).

Собаки, которых не удается четко идентифицировать, к соревнованиям не допускаются.

2.3. Прочие требования.

Каждое упражнение, выполняемое спортивной парой, начинается и заканчивается основной позицией. В основной позиции спортсмен стоит прямо. При этом не разрешается ставить ноги на ширине плеч, переступать с ноги на ногу и излишне шевелиться. В основной позиции собака должна сидеть спокойно, прямо и внимательно, плотно у левой ноги спортсмена так, чтобы плечо собаки находилось на уровне колена спортсмена.

3. ОБЩИЕ ТРЕБОВАНИЯ К СУДЬЯМ

3.1. Общие требования к судьям.

Судейство соревнований по спортивным дисциплинам вида спорта «спортивно-прикладное собаководство» имеют право осуществлять судьи, аттестованные по виду спорта «спортивно-прикладное собаководство».

Судья не может работать на соревнованиях, если на них заявлены:

1) собаки, находящиеся в его полной или частичной собственности или взятые им в аренду;

2) собаки, находящиеся в собственности или аренде у людей, проживающих совместно с судьей соревнований;

3) собаки, которые заявлены на соревнования людьми, проживающими совместно с судьей соревнований.

Судья не может участвовать в качестве спортсмена на соревнованиях, которые судит.

Судья не имеет права своим поведением мешать или каким-либо образом влиять на работу спортсмена и его собаки.

Запрещено добираться на соревнования, где он судит, с участниками. Запрещено общаться с любым участником, находиться у него в доме или на его содержании до окончания мероприятия.

3.2. Главная судейская коллегия, судьи соревнований, судейская бригада и секретариат.

Для руководства работой судей на соревнованиях формируется ГСК в составе: главного судьи соревнований, его заместителей, главного секретаря соревнований и его заместителей.

При необходимости, в соответствии с правилами по конкретной спортивной дисциплине, для судейства соревнований назначаются судьи на этапе, участке, разделе или полевые судьи.

Кроме того, на соревнованиях работают судьи, входящие в состав судейской бригады. В зависимости от спортивной дисциплины в ее состав входят: судьи-стюарды, судьи информаторы, судьи прокладчики, судьи-стартеры, судьи хронометристы, судьи при участниках, судьи на огневом рубеже, судьи у щита.

На соревнованиях также работает секретариат, возглавляемый главным секретарем соревнований, который обеспечивает документальное сопровождение мероприятия, а именно: осуществляет непосредственную регистрацию спортсменов по прибытию на соревнования, согласно поданным ранее в комиссию по допуску спортсменов заявкам; заполняет зачетные классификационные книжки спортсменов и рабочие книжки собак; ведет учет полученных результатов, согласно оценочным листам; осуществляет подсчет итоговых результатов и заполнение итоговых отчетных документов. В зависимости от статуса и количества участников на соревнованиях в состав секретариата помимо главного секретаря могут входить от 1 до 5 секретарей.

3.2.1. Права и обязанности главного судьи.

Главный судья обладает всей полнотой судейской власти на соревнованиях и имеет право принимать любые решения в соответствии с настоящими правилами.

При обсуждении решений с членами судейской коллегии решающее слово остается за главным судьей.

Решение главного судьи является окончательным.

Главный судья несет ответственность за организацию судейства и качество работы всех судей.

Главный судья имеет право:

а) отложить начало соревнований, если место проведения не отвечает требованиям правил или нормам безопасности для устранения выявленных недостатков;

б) объявить перерыв в соревнованиях в случае неблагоприятных метеорологических условий;

в) в случае необходимости перемещать судей с одного участка судейства на другой участок или осуществлять их замену;

г) дисквалифицировать на время соревнования спортсменов, представителей и тренеров по основаниям, предусмотренным настоящими правилами.

д) снять собаку с соревнований, если она ему покажется больной или он заподозрит наличие травмы. То же самое распространяется на старых собак, явно демонстрирующих слабость, которые в силу своего возраста не могут больше выступать.

Главный судья обязан:

а) провести совещание с судьями и представителями команд и спортсменов, довести до судей и представителей распорядок соревнований и иную необходимую информацию, расставить судей по судейским участкам и проинструктировать их;

б) проверить место проведения соревнований и принять все участки судейства на соответствие их требованиям правил и нормам безопасности, проверить наличие необходимого инвентаря и оборудования;

в) контролировать правильность судейства на участках, решать все спорные вопросы по толкованию правил, рассматривать все поданные заявления и протесты и выносить по ним решения на основании настоящих правил;

г) немедленно отстранять от работы судей, уличенных в необъективном судействе или не справляющихся с судейством;

д) совместно с главным секретарем соревнований подготовить отчет о соревнованиях.

3.2.2. Права и обязанности заместителя главного судьи соревнований.

В помощь главному судье может быть назначен заместитель главного судьи. Заместитель главного судьи входит в состав главной судейской коллегии соревнований, руководит отдельными участками судейства (группами участков), участвует в обсуждении решений по апелляциям и работает под руководством главного судьи.

3.2.3. Права и обязанности главного секретаря.

Главный секретарь соревнований подчиняется главному судье соревнований и руководит работой секретариата соревнований, а также судей в части оформления ими протоколов судейства (оценочных листов) и занесения в них результатов выступлений участников.

Количество судей-секретарей, работающих в секретариате соревнований, определяется исходя из масштаба соревнований и количества заявленных участников.

Главный секретарь отвечает за правильность обработки протоколов, подсчета баллов и определения мест отдельных участников и команд и награждение победителей и призеров соревнований.

Главный секретарь обязан:

а) подготовить документацию и бланки, необходимые для проведения соревнований, обеспечить выдачу бланковой документацией судьям на участках;

б) перед началом соревнований провести инструктаж с секретарями, распределить между ними обязанности, контролировать их работу;

в) провести жеребьевку участников и обеспечить оформление стартовых протоколов;

г) на основании поступающих протоколов (оценочных листов), обеспечивать подготовку сводных протоколов и определение результатов соревнований, проверять правильность заполнения поступающих протоколов;

д) организовать работу секретариата, чтобы результаты выступлений обрабатывались аккуратно, правильно и объявлялись оперативно, без задержек;

е) обеспечить подведение итогов соревнований, подготовку материалов для проведения церемонии награждения победителей (дипломы медали, призы и тому подобное);

ж) незамедлительно докладывать главному судье о поступивших протестах и заявлениях.

3.2.4. Права и обязанности судей на этапе, участке, разделе, полевых судей.

Права и обязанности судей на участке, этапе, разделе, полевых судей указаны в соответствующих разделах правил по конкретным спортивным дисциплинам.

3.2.5. Права и обязанности судей судейских бригад.

Права и обязанности судей, входящих в состав судейских бригад указаны в соответствующих разделах правил по конкретным спортивным дисциплинам.

4. АПЕЛЛЯЦИИ

Апелляция должен быть написана заявителем, который ее подает, и должна быть подписана самим заявителем и двумя свидетелями.

Апелляция должна быть адресована руководству организации, проводящей соревнования.

Видеосъемка не рассматривается в качестве доказательства неправомерности судейского решения в выставлении оценки.

Любая критика оценки судьи может повлечь за собой указание покинуть место проведения мероприятия, а также дисциплинарные меры.

В обоснованных случаях, связанных не с поставленной оценкой, а с нарушением судьей правил, апелляция принимается в течение 8 календарных дней после окончания соревнований.

Апелляция в письменной форме должна быть передана через главного секретаря соревнований (или отправлена почтовым отправлением) в организацию, проводящую мероприятие, и (или) в коллегию спортивных судей.

Принятие апелляции не ведет к пересмотру оценки судьи.

Решение по апелляции принимает коллегия спортивных судей, заключение которой будет являться решением последней инстанции.

5. СНЯТИЕ С СОРЕВНОВАНИЙ ИЛИ ДИСКВАЛИФИКАЦИЯ

5.1. Снятие с соревнований.

Главный судья может снять спортивную пару с соревнований по основаниям, предусмотренными правилами по конкретной дисциплине.

Снятие с соревнований приводит к обнулению всех набранных баллов и невозможности продолжать выступление.

Однако снятие не является дисциплинарным наказанием, поэтому сведения о снятии заносятся только в рабочую книжку собаки, оргкомитет не должен сообщать о снятии в спортивную организацию, которую представляет спортсмен.

Спортсмен может выступать на данном соревновании с другой собакой, если спортивная пара в таком составе была заранее заявлена (спортсмен подавал заявку на соревнования с двумя собаками).

5.2. Дисквалификация.

Дисквалификация является дисциплинарным наказанием.

Сведения о дисквалификации спортсмена или собаки подаются в спортивную организацию, которую представляет спортсмен.

Дисквалификация ведет к окончанию выступления и потере всех баллов.

Спортивная пара не может продолжить выполнение оставшихся упражнений.

5.2.1. Дисквалификация спортсмена.

Если за неспортивное поведение или другое нарушение правил дисквалификации подвергается спортсмен, выступающий с несколькими собаками (в том числе в разных программах), то он не может продолжать выступление ни с одной из других собак.

Результаты, полученными им на данных соревнованиях со всеми его собаками, аннулируются.

Основанием для дисквалификации спортсмена являются:

1) неспортивное поведение спортсмена (например, спрятанные корм, или мотивационный объект, потайные шипы на ошейнике, обман судьи и тому подобное);

2) грубое обращение с животным;

3) нарушение общепринятых правил поведения и норм морали.

5.2.2. Дисквалификация собаки.

Основанием для дисквалификации собаки является:

- 1) агрессивное поведение, направленное на человека или другую собаку;
- 2) собака покидает спортсмена или площадку во время проведения соревнований и не возвращается после трех команд спортсмена;
- 3) выраженная трусость собаки;
- 4) собака неподконтрольна спортсмену.

Все присужденные баллы обнуляются, даже если спортсмен закончил выступление с этой собакой.

В двухдневных соревнованиях дисквалификация действительна на оба дня.

Спортсмен может выступать на данном соревновании с другой собакой, если спортивная пара в таком составе была заранее заявлена (спортсмен подавал заявку на соревнования с двумя собаками).

Глава III

ДВОЕБОРЬЕ (ОБЩИЙ КУРС ДРЕССИРОВКИ+ЗАЩИТНО-КАРАУЛЬНАЯ СЛУЖБА)

1. ОБЩИЕ ПОЛОЖЕНИЯ

Спортивная дисциплина «двоеборье (общий курс дрессировки + защитно-караульная служба)» (далее – «двоеборье (ОКД+ЗКС)») включает в себя соревнования спортивных пар по двум разделам: «ОКД» и «ЗКС». В рамках одного соревнования спортивная пара выступает в обоих разделах.

2. УЧАСТНИКИ СОРЕВНОВАНИЙ

2.1. Условия допуска собак.

Минимальный возраст собак – 18 месяцев (определяется на день проведения соревнований).

Для участия в соревнованиях собаке необходимо иметь сертификат с испытаний по ОКД и ЗКС или соответствующую отметку в рабочей книжке.

При необходимости, до начала проведения соревнований судья может проверить собаку за пределами площадки.

2.2. Экипировка собаки.

Во время работы в ринге собаки находятся только в мягких ошейниках или цепочках, без медалей и жетонов.

В целях обеспечения безопасности участников и зрителей все собаки, находящиеся вне рингов должны быть на поводке и в наморднике.

3. МЕСТО ПРОВЕДЕНИЯ СОРЕВНОВАНИЙ

3.1. Требования к месту проведения соревнований по разделу ОКД.

До начала соревнований главный судья соревнований совместно с представителем организаторов соревнований проводит осмотр места проведения и подписывает типовой акт о соответствии представленных снарядов требованиям правил по «двоеборью (ОКД+ЗКС)», а также осматривает ринги на наличие необходимой разметки.

3.1.1. Размер ринга для выступлений.

Место проведения соревнований должно быть четко обозначено (любым способом) и разбито на ринги. Ринги должны быть также четко обозначены.

Количество рингов, и порядок их расположения, порядок, количество и расположение снарядов определяется ГСК.

Минимальный размер одного ринга 20х30 м.

Если на соревнованиях присутствуют спортсмены с собаками, рост которых не превышает 42 сантиметра в холке, то необходимо предусмотреть наличие комплекта снарядов соответствующей высоты (Схема 14).

3.1.2. Оборудование.

Организаторы соревнований обязаны предоставить:

- 1) секундомер;
- 2) стартовый пистолет с патронами;
- 3) комплект снарядов в количестве 6 штук (лестница, легкоатлетический барьер, окоп, горка, барьер, бум);
- 4) соответствующие предметы для апортировки: два комплекта деревянных гантелей разных по размеру и весу для различных пород (в каждый комплект входит две гантели: максимальный вес гантели из комплекта – 650 граммов, минимальный для собак, чей рост не превышает 42 сантиметра – 250 граммов);
- 5) предметы для обозначения «места» – 3-4 штуки, которые являются одинаковыми для всех спортивных пар на этих соревнованиях.

3.2. Требования к месту проведения соревнований по разделу ЗКС.

3.2.1. Размер ринга для выступлений.

Место проведения соревнований должно быть четко обозначено (любым способом) и разбито на ринги. Ринги должны быть также четко обозначены.

Количество рингов, и порядок их расположения, порядок расположение снарядов определяется ГСК.

Размеры рингов:

- 1) ринг выборки: 15 x 25 м;
- 2) ринг охраны: 20 x 20 м;
- 3) ринг задержания: 30 x 50 м.

Место проведения соревнований должно быть оборудовано согласно схеме, количество рингов и их место расположения определяется ГСК данных соревнований. Примерная разметка ринга для раздела ЗКС приведена на Схеме 15.

3.2.2. Оборудование рингов.

В ринге необходимо иметь:

- 1) секундомер;
- 2) стартовый пистолет с патронами к нему;
- 3) предметы для выборки.

Оборудование ринга для упражнения «выборка чужой вещи».

Место, где выполняется упражнение, должно иметь форму квадрата со стороной 2 x 2 м и быть четко обозначено (любым способом, не мешающим работе собаки и спортсмена). Количество таких квадратов определяется оргкомитетом, исходя из заявленного количества участников.

Выборка чужой вещи производится из пяти предметов одинаковых по форме и размеру. Предметы могут быть деревянными (круглого сечения, диаметром 3-4 см, длиной около 20-30 см); или тканевыми (перчатки и тому подобные). Предметы не должны иметь собственного сильного запаха.

Вещи для выборки предоставляются организаторами соревнований и согласовываются с ГСК. Все вещи на конкретных соревнованиях должны быть из одного материала, иметь одинаковую форму и размер.

Оборудование ринга для упражнения «охрана вещи».

В ринге необходимо иметь:

- 1) фиксированный (хорошо укрепленный) столб с прочной привязью (стропа, трос) и карабином (длина привязи – 3 м);
- 2) скрытую защитную амуницию, предохраняющую руки помощника судьи в защитном упражнении (далее помощника), в количестве двух штук, для избегания травмирования помощника судьи при попытке взять охраняемую вещь;
- 3) вещи для охраны – 3-4 штуки (одинаковые для всех участников соревнований), которые предоставляют организаторы соревнований;
- 4) переносное укрытие для спортсмена.

Оборудование ринга для упражнения «задержание».

В ринге для задержания необходимо иметь:

- 1) переносное укрытие для помощника;
- 2) специальную защитную амуницию для помощника (рукав, стек, защитный костюм).

Количество и качество спортивного снаряжения должно обеспечивать безопасность помощника.

4. ОБЩИЕ ТРЕБОВАНИЯ К ОРГАНИЗАЦИИ СОРЕВНОВАНИЙ

4.1. Правила проведения жеребьевки.

В жеребьевке принимают участие только те спортсмены, чьи заявки приняты оргкомитетом соревнований до дня окончания регистрации.

Жеребьевка производится оргкомитетом по окончании приема заявок в присутствии представителей команд, перед началом соревнований (не позднее, чем за 1 час до начала).

4.2. Последовательность выполнения упражнений.

Последовательность выполнения упражнений определяется ГСК соревнований.

Установленный порядок должен соблюдаться всеми участниками соревнований.

4.3. Прочие нормативные положения.

Когда ринг готовится или уже подготовлен для соревнований, спортсмен может войти в него с собакой только с разрешения судьи в ринге.

Если в описании отдельных упражнений нет других указаний, общие положения о выполнении и судействе упражнений относятся ко всем упражнениям.

Если происходит инцидент, не описанный в данных правилах, решение о том, как его оценить и разрешить принимает главный судья. Решение главного судьи окончательно, и спортсмен не может его оспаривать.

4.4. Общие замечания о прохождении разделов.

Выступление спортсмена начинается с доклада.

Спортсмен с собакой подходит к судье и останавливается в 2 м от него, представляется и четко докладывает о готовности к соревнованиям.

Упражнения начинаются и заканчиваются в основной позиции спортсмена (собака сидит у левой ноги спортсмена параллельно, не заваливаясь на бок). Всеми действиями спортсмена в ринге руководит судья.

Перед демонстрацией упражнения спортсмен обязан оставить поводок за рингом или на столе судейской бригады.

Все упражнения начинаются после того, как, по указанию судьи, спортсмен с собакой займет исходное положение в заранее обозначенной точке старта в нужной позиции.

Судья информирует спортсмена об окончании судейства каждого упражнения. После демонстрации каждого упражнения спортсмену разрешается оглаживание собаки, а также поощрение ее голосом. Поощрение лакомством и игра с собакой между демонстрацией упражнений не допускается.

Спортсмену не разрешается трогать или гладить или еще как-то ободрять собаку во время упражнения. Брать собаку за ошейник в ринге не допускается.

Команду голосом, жестом или голосом и жестом спортсмен должен подать сразу после указания судьи (задержка в подаче команды не может превышать 3 секунд), в противном случае упражнение считается невыполненным и спортсмен снимается с соревнований.

5. СУДЕЙСТВО СОРЕВНОВАНИЙ

5.1. Общие замечания.

Рекомендуется, чтобы каждый судья судил не более 10 собак в час и не более 60 в день.

Если на соревнованиях работает более одного судьи, каждый судья судит выбранные для него упражнения у всех собак, заявленных на соревнования.

На соревнованиях, где заявленное число участников не превышает двадцати, главный судья может осуществлять непосредственное судейство соревнований.

Перед началом соревнований главный судья и судьи в ринге проводят судейское совещание, относительно критериев судейства по всем упражнениям, включенным в программу соревнований. Принятые на совещании решения в обязательном порядке доводятся до представителей команд (не позднее, чем за час до начала соревнований).

5.2. Судьи в ринге, судьи на упражнениях.

В случае если упражнения проводятся на двух или более рингах помимо главного судьи соревнований, назначается судья в каждом ринге.

В каждом ринге может быть назначена судейская бригада числом до трех человек, в состав которой входят судьи на упражнениях. Судьи на упражнениях выполняют указание главного судьи и судьи в ринге и оценивают выполнение отдельных упражнений.

Действиями судей в рингах руководит главный судья.

Судья в ринге, судья на упражнении обязан:

а) перед началом соревнований получить необходимую для судейства документацию и инвентарь, проверить подготовку и оборудование ринга (участка для упражнения) на соответствие требованиям правил, своевременно доложить главному судье об имеющихся недостатках и принять меры к устранению недостатков;

б) при наличии подчиненных судей, ассистентов, помощников провести с ними инструктаж, руководить работой подчиненных судей, ассистентов и помощников, следить за правильным внесением результатов в протокол;

в) обеспечить своевременную сдачу протоколов (оценочных листов) в секретариат соревнований;

г) по окончании соревнований сдать полученный инвентарь.

6. РАЗДЕЛ ОКД. ВЫПОЛНЕНИЕ УПРАЖНЕНИЙ

6.1 Набор упражнений разделе ОКД.

Демонстрируются следующие упражнения:

- 1) апортировка (поднос предмета);
- 2) место (нахождение на месте, возвращение на место по команде);
- 3) подход к спортсмену (по команде);
- 4) посадка-укладка-стойка (комплекс);
- 5) движение рядом со спортсменом;
- 6) преодоление препятствий;
- 7) управляемость собаки при выстреле.

6.2. Описание упражнений раздела ОКД.

6.2.1. Упражнение № 1 «апортировка».

Команды голосом: «Рядом», «Апорт», «Дай»; жест правой рукой.

По указанию судьи спортсмен берет и показывает собаке апортировочный предмет.

Спортсмен бросает предмет на расстояние дальше 10 м от себя. Затем одновременно командой «Апорт» и жестом посылает собаку за предметом.

Собака должна одинаково быстро подбежать к брошенному предмету, взять его в пасть и вернуться к спортсмену, сесть с предметом у левой ноги (допускается посадка собаки перед спортсменом).

После подноса предмета и выдержки до 5 секунд, спортсмен подает команду «Дай» и забирает предмет у собаки.

В случае посадки собаки перед спортсменом, последний, по указанию судьи, забирает предмет у собаки и самостоятельно подает команду «Рядом», после которой собака должна сесть рядом у левой ноги спортсмена (после команды «Рядом» обход не обязателен). Перед тем, как собака отдает предмет спортсмену, он должен подать команду «Дай».

6.2.2. Упражнение № 2 «место».

Команды голосом: «Место», «Лежать», «Ко мне», «Сидеть» или «Рядом», жест правой рукой.

Схема разметки участка указана на Схеме 10.

По указанию судьи спортсмен: укладывает собаку командой «Лежать», кладет около локтя собаки предмет и подает команду «Место» (предмет для обозначения «места» должен быть предоставлен организаторами соревнований) и отходит от собаки на 25 м, останавливается и выполняет разворот, занимая основное положение лицом к собаке.

После выдержки, не менее 15 секунд, подзывает собаку командой голосом «Ко мне» или голосом и жестом (одновременно). Выдержка отсчитывается с момента отхода спортсмена от собаки. После подхода собаки и выдержки до 5 секунд спортсмен командой голосом «Место» или голосом и жестом (одновременно) посылает собаку на место.

После выдержки до 15 секунд спортсмен подходит к собаке (выдержка отсчитывается с момента вхождения собаки в метровый участок вокруг места) и усаживает собаку командой «Сидеть» или «Рядом», а затем забирает предмет.

Собака по первой команде должна быстро по прямой подбежать к спортсмену, а затем, также по первой команде, в том же темпе вернуться на обозначенное место и занять исходную позицию не заваливаясь на бок, вплотную к предмету, обозначающему место.

6.2.3. Упражнение № 3 «подход к спортсмену» (выполняется как часть всех упражнений, в состав которых входит подход к спортсмену).

Команда голосом: «Ко мне» и (или) жест правой рукой.

Собака по первой команде должна по прямой линии быстро подбежать к спортсмену и сесть у его левой ноги. Допускается при подходе собаки её посадка перед спортсменом, после чего по команде «Рядом» она должна сесть у левой ноги спортсмена (обход не обязателен).

6.2.4. Упражнение № 4 «посадка-укладка-стойка (комплекс)».

Команды голосом: «Сидеть», «Лежать», «Стоять» или соответствующие жест правой рукой.

Схема разметки участка приводится на Схеме 11.

По указанию судьи спортсмен фиксирует собаку в положении указанном судьей и отходит от нее на 25 м, останавливается, выполняет разворот, занимая основное положение лицом к собаке. Затем по команде спортсмена собака должна изменять свое положение в соответствии с командами спортсмена. После выполнения всех смен положений по указанию судьи спортсмен подходит к собаке.

Каждая смена положения должна быть выполнена собакой дважды. Собака должна по первой команде принять требуемое положение и не изменять его. При изменении собакой положения спортсмен должен вернуть ее в требуемое положение самостоятельно повторной командой.

6.2.5. Упражнение № 5 «движение собаки рядом со спортсменом».

Команда голосом: «Рядом».

Подача команды «Рядом» разрешается только в начале движения и при изменении направления.

Маршрут движения определяется ГСК соревнований до начала соревнований. Маршрут должен быть одинаков для всех спортсменов (примерный маршрут приведен на Схеме 12, подробное описание движений спортсмена приведено в Таблице 33).

По указанию судьи спортсмен с собакой производит повороты на месте (направо, налево, кругом). Затем начинает движение по маршруту.

По сигналу судьи, спортсмен меняет темп движения (бег, медленный шаг, обычный шаг) и направление движения.

Собака должна идти плотно и непринужденно рядом со спортсменом, не тесня его, у его левой ноги (плечо собаки на уровне колена), сохраняя правильное положение при различных темпах движения и при поворотах. При остановке самостоятельно садится у левой ноги спортсмена, параллельно с ним, не заваливаясь.

6.2.6. Упражнение № 6 «преодоление препятствий».

Препятствия: глухой забор – 1,8 м; горка – 1,8 м; жестко закрепленный легкоатлетический барьер – 0,75 м; бум; лестница; окоп.

Для спортсменов с собаками, рост которых не превышает 42 сантиметров: горка – 1,6 м, жестко закрепленный легкоатлетический барьер высотой – 0,40 м.

Горизонтальные и наклонные поверхности снарядов (бум, лестница, окоп) должны иметь нескользкое покрытие.

Описание снарядов приведено на Схеме 14.

Команды голосом: «Вперед», «Барьер», «Ко мне», «Рядом»; жест правой рукой.

Способы преодоления препятствий разделяются на три группы:

- 1) 1-я группа – опорные прыжки: глухой забор высотой 1,8 м, горка высотой 1,8 (1,6) м;
- 2) 2-я группа – безопорные прыжки: окоп, жестко закрепленный легкоатлетический барьер высотой 0,75 (0,4) м;
- 3) 3-я группа – движение по снаряду: бум, лестница.

Количество и очередность преодоления препятствий на маршруте определяет ГСК до начала соревнований. При этом среди выбранных препятствий должно быть не менее одного из каждой группы.

Если на соревнованиях присутствуют спортивные пары, в состав которых входят собаки высотой в холке менее 42 сантиметров, препятствие глухой забор не используется.

Порядок преодоления препятствий должен быть одинаков для всех спортсменов.

Преодоление всех указанных препятствий обязательно. Разрешается только одна повторная попытка преодоления каждого препятствия.

Выполнение начинается после объявления спортсмену маршрута движения и последовательности преодоления препятствий.

По указанию судьи спортсмен начинает движение по маршруту и останавливается в трехметровой зоне перед первым препятствием, голосом и жестом посылает собаку на препятствие.

При преодолении бум, лестницы, окопа спортсмен следует вдоль снаряда позади собаки или рядом с ней.

При преодолении глухого забора, горки и легкоатлетического барьера, спортсмен может обойти снаряд только после того, как собака приземлится на землю всеми четырьмя лапами.

После преодоления препятствия собакой, спортсмен, обойдя его с правой стороны, может сразу начать движение с ней по команде «Рядом» к следующему препятствию, или, перед началом движения использовать команду «Ко мне» (посадка собаки у левой ноги спортсмена обязательна).

Легкоатлетический барьер собака должна преодолеть безопорным прыжком, не касаясь его.

На бум собака входит по трапу, быстро проходит по буму и сходит по трапу с другой стороны.

По лестнице собака поднимается с одной стороны и без задержки сходит с другой.

Окоп собака преодолевает, поднимаясь на его высокий помост по трапу, и сразу перепрыгивает на низкий, далее без задержки спускается по трапу.

Оказывать собаке какую-либо механическую помощь при преодолении препятствий не разрешается.

6.2.7. Упражнение № 7 «управляемость собаки при выстреле».

Управляемость собаки при выстреле проверяется при выполнении ей любого упражнения по решению ГСК, кроме упражнений:

- 1) преодоление препятствий – в момент преодоления снарядов;
- 2) апортировка – в момент взятия предмета в пасть;

Упражнение, во время которого производится проверка управляемости при выстреле должно быть одинаковым для всех спортсменов.

Проверка управляемости собаки при выстреле производится в процессе выполнения упражнения (без его повторения).

По указанию судьи, производится выстрел из стартового пистолета на расстоянии 15 м от собаки, незаметно для нее.

В случае если собака после выстрела прекратила выполнение упражнения, спортсмен имеет право самостоятельно продолжить управление собакой.

7. РАЗДЕЛ ЗКС. ВЫПОЛНЕНИЕ УПРАЖНЕНИЙ

7.1. Набор упражнений в разделе ЗКС.

Демонстрируются следующие упражнения:

- 1) выборка чужой вещи;
- 2) охрана вещи;
- 3) задержание помощника, защита спортсмена, отношение к выстрелу, конвоирование.

7.2. Описание упражнений раздела ЗКС.

7.2.1. Упражнение № 1 «выборка чужой вещи».

Команды голосом: «Нюхай», «Ищи», «Дай», «Ко мне» и жест правой рукой.

Выборка чужой вещи производится из пяти предметов. Время выборки – 1 минута – отсчитывается с момента подачи команды (посыла) на выборку.

Разрешается две попытки (два пуска), время каждого – 1 минута (отсчитывается с момента посылы).

Запах на вещи наносится помощником судьи в ринге не менее одной минуты на каждую вещь (всего контрольных вещей четыре: 2 основных и 2 запасных).

После доклада о готовности к соревнованиям спортсмен, по указанию судьи, подходит к линии старта и разворачивается спиной к месту раскладки предметов.

Вещи раскладываются на участке 2 х 2 м в один ряд на расстоянии 20-30 сантиметров один от другого. Шестая вещь для ознакомления с искомым запахом кладется на расстоянии 3 м с любой стороны от участка выборки (далее – «ознакомительная вещь»). Спортсмен не должен видеть, где располагается вещь, предназначенная для выборки. За секретность несут ответственность судьи в ринге и их помощники.

По сигналу судьи спортсмен с собакой направляются к «ознакомительной вещи», спортсмен дает собаке ее занюхать по команде. Спортсмен имеет право взять «ознакомительную вещь» и сменить место ознакомления с запахом (на расстоянии 3 м с любой стороны от участка выборки). Способ ознакомления собаки с запахом – с земли или с руки. Команда собаке «Нюхай». Время ознакомления собаки с запахом – 1 минута (отсчитывается с момента подачи команды «Нюхай»).

После того, как собака обнюхала вещь, спортсмен, оставаясь на месте, командой «Ищи» или «Нюхай» и направляющим жестом посылает собаку на выборку.

Собака должна по первой команде спортсмена подойти к вещам, обнюхать их и взять в пасть вещь с искомым запахом, затем поднести ее к

спортсмену и по команде «Дай» отдать в руки спортсмена. Обход и посадка собаки у ноги, не обязательны. Повторные команды в зоне выборки запрещены. Если собака взяла вещь в пасть и прекратила дальнейшую выборку, спортсмен докладывает об окончании приема (вещь выбрана). В этом случае вещь, взятая собакой в пасть, считается выбранной.

В случае если собака поочередно берет в пасть несколько вещей и бросает их, решение о правильности выполнения упражнения после доклада спортсмена об окончании упражнения (вещь выбрана) принимает судья в ринге. Его решение не может быть оспорено.

Запрещается подавать повторные команды, направленные на поиск, после того, как собака вынесла вещь из зоны выборки (обозначенного квадрата 2 x 2 м).

Если по окончании времени первого пуска, собака не выбрала нужную вещь, спортсмен подзывает её к себе (команда «Ко мне»). Спортсмен имеет право осуществить повторный пуск.

Перед вторым пуском помощник повторно наносит запах на запасные вещи. Помощник заменяет как вещь, неправильно выбранную на первом пуске, так и «ознакомительную вещь». Процедура повторной раскладки вещей для выборки аналогична раскладке перед первым пуском.

7.7.2. Упражнение № 2 «охрана вещи».

Команды голосом: «Лежать» и «Охраняй».

Для охраны вещи собака привязывается на крепкую привязь длиной 2-2,5 м. Предварительно в зоне охраны должен быть обозначен сектор с углом у основания (место привязи) – 130°-150°. Радиус сектора равен длине привязи.

Ошейник для выполнения данного упражнения должен быть предварительно проверен организаторами соревнований на предмет его надежности. В случае необходимости, организаторы могут предоставить ошейник спортивной паре для выполнения данного упражнения.

По указанию судьи, спортсмен подает команду «Лежать», по которой собака должна лечь, привязь при этом должна оставаться провисшей. Спортсмен кладет вещь (выданную организаторами соревнований) у локтя собаки с любой стороны (вещь должна располагаться так, чтобы не мешать работе собаки), дает команду «Охраняй», отходит назад и прячется в укрытие, расположенное не ближе 10 м от основания привязи. Спортсмен не должен управлять собакой из укрытия. Повторная команда на укладку собаки не допускается.

Два помощника судьи, одновременно двигаясь навстречу друг другу, два раза спокойно проходят мимо собаки на расстоянии 1 м от границы сектора, не делая попыток взять вещь, и останавливаются напротив собаки. После этого один из помощников судьи пытается взять вещь и, произведя взмах рукой, отступает по границе сектора в обозначенное место.

После этого, не привлекая внимания, попытку взять вещь предпринимает второй помощник судьи и, подбрасывая лакомство в сектор

охраны, тоже уходит по границе сектора в обозначенное место. По указанию судьи, примерно через 10 секунд после ухода второго помощника, спортсмен забирает собаку с охраны.

Собака должна бдительно охранять и уверенно защищать вещь, не отходя от нее и не перенося ее на другое место. Собаке запрещается изменять исходное положение до начала активных действий помощников.

7.7.3. Упражнение № 3 «задержание помощника в упражнении защита, защита спортсмена, отношение к выстрелу, конвоирование».

Команды голосом: «Сидеть» или «Рядом»; «Фас»; «Фу», или «Аус», или «Дай»; «Ко мне»; «Охраняй» и жест правой рукой.

Спортсмен с собакой выходит на линию старта и останавливается. Фиксирует собаку командами «Сидеть» или «Рядом», при этом не разрешается удерживать собаку за ошейник.

Из-за укрытия, расположенного на расстоянии не менее 25 м, появляется помощник в защитном рукаве вооруженный стеклом. Произведя несколько привлекающих внимание собаки движений, он убегает от нее в противоположную сторону, и, пробежав 10 шагов, разворачивается и бежит навстречу собаке, подняв над головой стекло.

По указанию судьи, спортсмен командой «Фас» пускает собаку на задержание, а сам остается на месте.

По команде «Фас» собака должна активно (галопом) двигаться в сторону помощника по прямой линии и контратаковать его, произведя полной пастью хватку за рукав. Запрещается подача повторных команд «Фас» после первой хватки. Помощник активно наступает на собаку, тесня ее, и наносит ей в ходе борьбы два удара стеклом по корпусу. Когда собака схватила рукав, помощник переводит ее из движения в положение сбоку от себя и начинает двигаться по прямой, оказывая на собаку давление. Помощник должен теснить всех собак в одном и том же направлении. Удары стеклом наносятся в область холки и по плечам. Удары должны наноситься с одинаковой интенсивностью всем собакам. Первый удар производится через 4-5 шагов, второй – через следующие 4-5 шагов в фазе давления. После второго удара должно быть показано дальнейшее теснение без ударов.

По указанию судьи, помощник прекращает борьбу. Собака должна прекратить хватку самостоятельно или по первой команде «Фу», или «Аус», или «Дай» и настороженно следить за помощником (далее спортсмен пользуется только той же командой на прекращение хватки, а иные штрафуются по пункту «искажение команды» только в оценке действий спортсмена). Команда на прекращение хватки должна быть подана не позже, чем через 3 секунды после остановки помощника. После отпущения собака должна оставаться рядом с помощником, плотно и внимательно его охраняя (не должна удаляться от помощника далее, чем на 2 м).

По указанию судьи, спортсмен направляется к собаке и, остановившись на расстоянии (не далее 3 м) от помощника, подзывает собаку командой «Ко

мне» или, подойдя вплотную к помощнику и заняв позицию справа от собаки, отводит ее от помощника по команде «Рядом».

Если, при подходе спортсмена, собака возобновляет борьбу с помощником, то, по указанию судьи, спортсмен должен остановиться и самостоятельно подать команду на прекращение хватки. После того, как собака прекратит хватку, по указанию судьи, спортсмен продолжает движение к собаке.

После этого спортсмен командует помощнику занять, заранее указанное судьей место, усаживает рядом с помощником собаку командами «Сидеть» и (или) «Охраняй» и уходит в укрытие. Собака должна настороженно, не отвлекаясь, наблюдать за помощником.

Во время нахождения спортсмена в укрытии помощник, по указанию судьи, предпринимает попытку к бегству.

Собака самостоятельно, без воздействия спортсмена, должна крепкой хваткой препятствовать бегству помощника и удерживать его. В момент хватки судья производит выстрел из стартового пистолета. Не менее чем через 3 секунды после выстрела, спортсмен выходит из укрытия и останавливается, а помощник прекращает борьбу с собакой.

После остановки помощника, собака самостоятельно или по одной команде должна прекратить хватку. После отпуска собака должна оставаться рядом с помощником, плотно и внимательно его охраняя

Далее, по указанию судьи, помощник нападает на собаку, не нанося ей ударов стеком. Без команды, собака должна хваткой препятствовать нападению помощника. Когда собака схватила рукав, помощник переводит ее из движения в положение сбоку от себя и начинает двигаться по прямой, оказывая на собаку давление. помощник должен теснить всех собак в одном и том же направлении. Удары стеком наносятся в область холки и по плечам. Удары должны наноситься с одинаковой интенсивностью всем собакам. Первый удар производится через 4-5 шагов, второй – через следующие 4-5 шагов в фазе давления. После второго удара должно быть показано дальнейшее теснение без ударов.

По указанию судьи, помощник прекращает борьбу. Собака должна самостоятельно или по первой команде спортсмена отпустить помощника. После отпуска собака должна оставаться рядом с помощником, плотно и внимательно его охраняя (не должна удаляться от помощника далее, чем на 2 м).

По указанию судьи, спортсмен направляется к собаке и, остановившись на расстоянии (не далее 3 м) от помощника, подзывает собаку командой «Ко мне» или, подойдя вплотную к помощнику и, заняв позицию справа от собаки, отводит ее от помощнику по команде «Рядом».

Затем спортсмен занимает исходную позицию для конвоирования на расстоянии 5 шагов от помощника, подав собаке команду «Рядом» и (или) «Охраняй», а помощнику – «Марш», конвоирует его, двигаясь сзади, сохраняя начальное расстояние. Стек, используемый помощником для ударов, не забирается, но он должен держаться так, чтобы собака его не видела. помощник, пройдя не менее 10 шагов, резко разворачивается и

пытается напасть на спортсмена. Собака должна пресечь эту попытку крепкой хваткой за защитный рукав. Помощник не наносит собаке ударов стеклом, а спортсмен при этом остается на месте.

По указанию судьи, после борьбы с собакой, делящейся не менее 5 секунд, помощник прекращает борьбу. После остановки помощника собака должна самостоятельно или по первой команде отпустить его. После отпуска собака должна оставаться рядом с помощником плотно и внимательно его, охраняя (не должна удаляться от помощника далее, чем на 2 м).

По указанию судьи, спортсмен направляется к собаке, фиксирует ее командами «Сидеть» и (или) «Охраняй», обыскивает помощника со спины и забирает у него стек. Затем подходит к собаке и командами «Рядом» и (или) «Охраняй» переводит собаку для бокового конвоирования помощника и, командуя помощнику – «К судье марш», конвоирует его.

Подведя помощника к судье, спортсмен командой «Стой» останавливает его, фиксирует собаку командой «Сидеть», а сам передает стек судье и уводит собаку к месту оглашения результатов. Помощник по указанию судьи покидает площадку. С этого момента судейство заканчивается.

8. ОЦЕНКА УПРАЖНЕНИЙ

Если спортивная пара продемонстрировала какое – либо упражнение с оценкой ниже минимальной, то она снимается с соревнований с потерей всех баллов и не может продолжить выполнение оставшихся упражнений.

Судейство упражнения начинается с того момента, как спортсмен заходит в ринг. Судейство заканчивается, когда судья объявляет «Упражнение окончено».

Если собака не выполнила любую поданную команду после двух повторов, или не подошла по команде, а также испражняется во время или между упражнениями то она снимается с соревнований.

8.1. Оценка раздела ОКД.

Штрафные баллы, начисляемые при выполнении упражнений раздела ОКД приведены в Таблицах 33-38.

8.1.1. Упражнение № 1 «апортировка».

Максимальный балл – 16, минимальный балл – 9.

Упражнение считается не выполненным, если собака бросает предмет далее 1 м от спортсмена, не подносит его в течение 30 секунд или не отдает после двух повторных команд.

Фиксирующая команда штрафует.

Таблица 33

Штрафные баллы за упражнение № 1 «апортировка»

Нарушение	Баллы
Каждая повторная команда	1
Фиксирующая команда «Сидеть» перед выбросом апортировочного предмета	1

Отсутствие выдержки	2
Бросает предмет около спортсмена в пределах 1 м	2
Игра с предметом	1-3
Разная скорость движения в сторону апортировочного предмета и в сторону спортсмена	1-3
Некорректная позиция «сидеть», неплотный обход спортсмена	1
Отсутствие посадки после подноса предмета	2
Сопротивление при отдаче предмета	2
Отвлечение на выстрел (если он производится в этом упражнении)	1-2

8.1.2. Упражнение № 2 «место».

Максимальный балл – 16, минимальный балл – 9.

Упражнение считается невыполненным, если собака не выполнила любую нормативную команду после двух повторов или не приняла положение «лежать» в участке радиусом 1 м от предмета.

Таблица 34

Штрафные баллы за упражнение № 2 «место»

Нарушение	Баллы
Каждая повторная команда	1
Каждое отсутствие выдержки	2
Неплотная укладка около предмета	1-2
Некорректная позиция «лежать» (заваливается на бок)	1
Изменение положения около предмета	1
Разная скорость движения в сторону «места» и в сторону спортсмена	1-3
Некорректная позиция «сидеть», неплотный обход спортсмена	1
Отсутствие посадки после подхода к спортсмену	2
Отвлечение на выстрел (если он производится в этом упражнении)	1-2

8.1.3. Упражнение № 3 «подход к спортсмену (оценивается на протяжении выполнения всех упражнений, в состав которых входит подход к спортсмену)».

Максимальный балл – 16, минимальный – 9.

Упражнение считается невыполненным, если собака не подошла к спортсмену в течение 15 секунд после первой поданной команды. Допускаются не более двух повторных команд.

Таблица 35

Штрафные баллы за упражнение № 3 «подход к спортсмену»

Нарушение	Баллы
Каждая повторная команда	1
Некорректная позиция «сидеть» при подходе к спортсмену	1
Отсутствие посадки после подхода к спортсмену	2
Замедленная скорость движения в сторону спортсмена	1-3

Неплотный обход спортсмена	1
Отвлечение на выстрел (если он производится в этом упражнении)	1-2

8.1.4. Упражнение № 4 «посадка-укладка-стойка (комплекс)».

Максимальный балл – 20, минимальный балл – 13

Невыполнением упражнения считается продвижение собаки более 3 м (1,5 м для собак ростом менее 42 сантиметров) на всех приемах, а также, если собака не приняла нужного положения после двух повторных команд при переходе из одного положения в другое.

Таблица 36

Штрафные баллы за упражнение № 4 «посадка-укладка-стойка (комплекс)»

Нарушение	Баллы
Каждая повторная команда	1
Продвижение более чем на 1 м (для собак ростом менее 42 сантиметра на 0,5 м)	3
Продвижение более чем на 2 м (для собак ростом менее 42 сантиметра на 1 м)	5
Каждое неправильное положение	1
Отвлечение на выстрел (если он производится в этом упражнении)	1-2

8.1.5. Упражнение № 5 «движение рядом со спортсменом».

Максимальный балл – 18, минимальный балл – 10.

Упражнение считается невыполненным в случае однократного отклонения собаки в любую сторону более чем на корпус.

Таблица 37

Штрафные баллы за упражнение № 5 «движение рядом со спортсменом»

Нарушение	Баллы
Каждая повторная команда	1
Каждое отклонение в пределах корпуса в любую сторону (в зависимости от величины отклонения)	1-3
Каждое отсутствие посадки при остановке	2
Каждое некорректное положение «сидеть»	1
Отвлечение на выстрел (если он производится в этом упражнении)	1-2

8.1.6. Упражнение № 6 «преодоление препятствий».

Упражнение считается невыполненным, если собака не преодолела хотя бы одно препятствие, или не начала преодоление препятствия после одной повторной команды.

Максимальный балл – 14, минимальный – 10.

Таблица 38

Штрафные баллы за упражнение № 6 «преодоление препятствий»

Нарушение	Баллы
Каждая повторная команда	1

Начало движения без команды	1
Касание легкоатлетического барьера лапами	1
Низкая скорость движения по препятствию	1
Каждая повторная попытка	2
Каждое опережение спортсменом собаки	1
Отвлечение на выстрел (если он производится в этом упражнении)	1-2

8.1.7. Упражнение № 7 «управляемость собаки при выстреле».

Оценка за это упражнение отдельно не начисляется. Сам выстрел рассматривается как усложнение упражнения и входит в общую оценку согласно таблице штрафных баллов по проверяемому упражнению.

Если собака проявляет выраженное беспокойство при выстреле, она снимается с соревнований.

8.2. Оценка раздела ЗКС.

Штрафные баллы, начисляемые при выполнении упражнений раздела ЗКС приведены в Таблицах 39-41.

8.2.1. Упражнение № 1 «выборка чужой вещи».

Если собака по третьей команде не отдала предмет, спортивная пара снимается с соревнований.

Упражнение считается невыполненным, если собака неправильно выбирает вещь на втором пуске. Ошибки предыдущего пуска, при оценке работы собаки на втором пуске, не учитываются.

Максимальный балл – 25, минимальный балл -18.

Таблица 39

Штрафные баллы за упражнение № 1 «выборка чужой вещи»

Нарушение	Баллы
Каждая повторная команда	1
Собака разбрасывает, перехватывает предметы	1-3
Выполнение выборки без подноса вещи спортсмену	3
Повторный пуск	4

8.2.2. Упражнение № 2: охрана вещи.

Максимальный балл – 15, минимальный балл -7.

Упражнение считается невыполненным, если собака не реагирует на действия помощников, позволяя одному из них забрать вещь, а также, если берет лакомство в пасть.

Таблица 40

Штрафные баллы за упражнение № 2 «охрана чужой вещи»

Нарушение	Баллы, санкции
изменение положения до проверки охраны	1
Собака грызет и треплет вещь, переносит в другое место	3

Нападает на спокойно проходящего помощника с отходом от вещи	4
Невозвращение к вещи после ухода помощника	3
Облаивание спокойно стоящего помощника	1
Взятие корма в пасть	снят

8.2.3. Упражнение № 3 «задержание помощника в упражнении защита, защита спортсмена, отношение к выстрелу, конвоирование».

С упражнения снимаются спортивные пары, если собака во время выполнения упражнения:

- а) не прекращает хватку после двух повторных команд (механический съем с рукава запрещен);
 - б) выполняет хватку не за рукав;
 - в) не показывает хватку после двух повторных команд;
 - г) демонстрирует боязнь взмахов;
 - д) отказывается от борьбы с помощником;
 - е) отходит от помощника в фазе охраны дальше, чем на 2 м.
- Максимальный балл – 60, минимальный балл – 35.

Таблица 41

Штрафные баллы за упражнение № 3 «задержание помощника, защита спортсмена, отношение к выстрелу, конвоирование»

Нарушение	Баллы
Повторная команда «Фас» до выполнения первой хватки	2
Недостатки хватки и борьбы с помощником (выставляется один раз как общая оценка за все упражнение)	1-20
Неактивное движение собаки в сторону помощника во время лобовой атаки	3
Каждое прекращение хватки с последующим возобновлением в процессе борьбы с помощником	5
Каждая хватка после запрещающей команды	1
Повторная команда на прекращение хватки	1
Повторная команда при конвоировании	1
Недостатки конвоирования (опережение собакой спортсмена, отставание с появлением просвета между собакой и спортсменом)	1-5
Недостаточная настороженность при конвоировании	1-5
Недостаточная настороженность при каждой фазе охраны помощника	1-5
Каждая атака без команды	5
Отвлечение при выстреле	1-5

8.3. Таблица оценки работы спортивной пары за упражнения.

По результатам выполнения упражнений спортивная пара может получить соответствующую полученным баллам степень квалификации (Таблица 42).

Соответствие набранных баллов степени квалификации

Степень квалификация	Баллы
I	200-180
II	179-160
III	159-120

8.4. Оценка работы спортсмена.

Работа спортсмена оценивается в каждом разделе отдельно.

Максимальный балл – 50 за каждый раздел.

Работа спортсмена не влияет на оценку работы спортивной пары за упражнение.

Набранные спортсменом штрафные баллы за неправильные и нечеткие действия вычитаются из максимальной оценки его работы. Штрафные баллы и условия их начисления указаны в Таблице 43.

Все действия спортсмена, искажающие или дополняющие нормативную команду при демонстрации собакой упражнения (комплекса) и влияющие на ее работу оцениваются как дополнительные воздействия на собаку и штрафуются.

Таблица 43

Штрафные баллы, начисляемые за работу спортсмена

Нарушение	Баллы
Нечеткий подход и доклад судье	2
Каждое искажение команды, жеста	1
Несвоевременное исполнение команды судьи	1
Воздействие на собаку без необходимости	1
Замедленное управление собакой	2
Нечеткие повороты в движении и на месте (действительно для всех упражнений)	3
Слабый контакт спортсмена с собакой на протяжении выполнения большинства упражнений (снимается однократно)	5
Непреднамеренное нарушение указаний судьи	3

Полученные спортсменом итоговые баллы за свою работу прибавляются к баллам, полученным спортивной парой за упражнение.

8.5. Итоговая оценка работы спортивной пары.

Итоговая оценка работы спортивной пары складывается из баллов, полученных за выполнение упражнений в каждом разделе и оценки работы спортсмена в каждом разделе.

Максимальный балл за выступление спортивной пары составляет 300 баллов (100+50+100+50).

8.6. Присуждение призовых мест.

Победитель соревнований определяется по наибольшей сумме баллов, набранных спортивной парой в обоих разделах спортивной дисциплины «Двоеборье (общий курс дрессировки + защитно-караульная служба)».

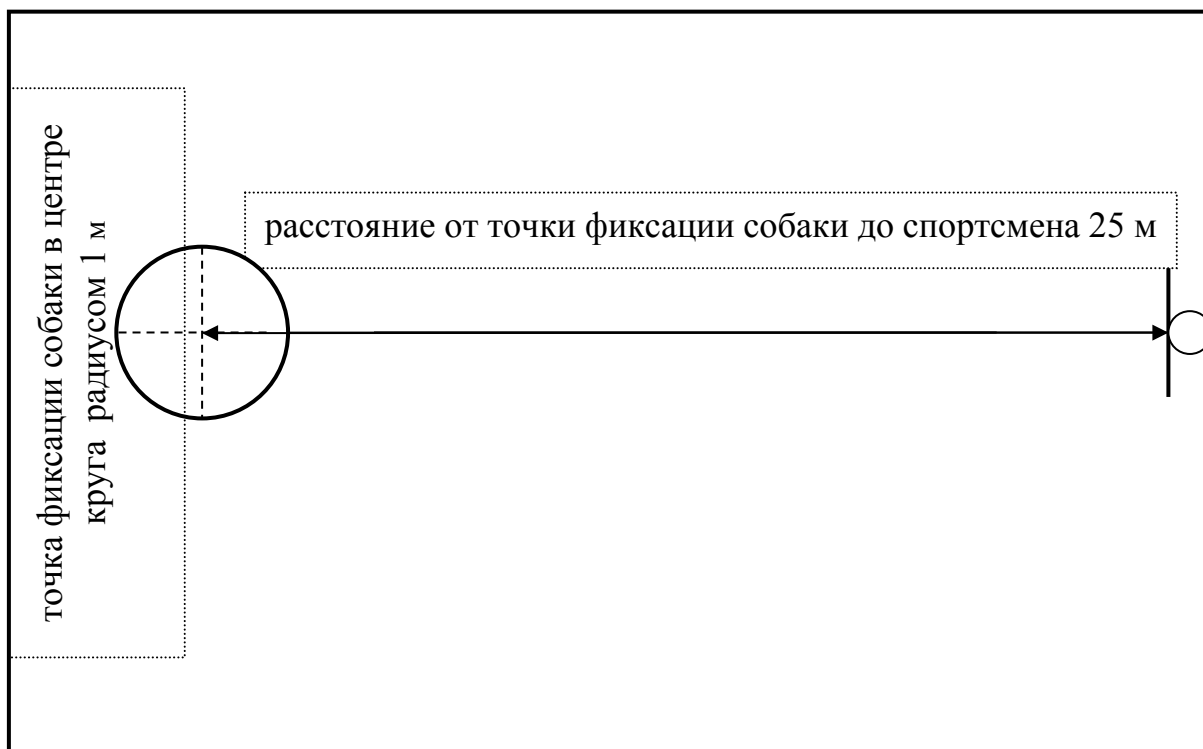
При равенстве итоговой суммы баллов преимущество отдается спортивной паре, в которой спортсмен получил больше баллов за оценку своей работы, при этом набранные за выполнение всех упражнений спортивными парами квалификации должны быть одинаковыми (например, обе спортивные пары имеют квалификацию I за выполнение упражнений).

В случае если и эти баллы равны, преимущество получает спортивная пара, имеющая более высокий балл в упражнении «выборка чужой вещи».

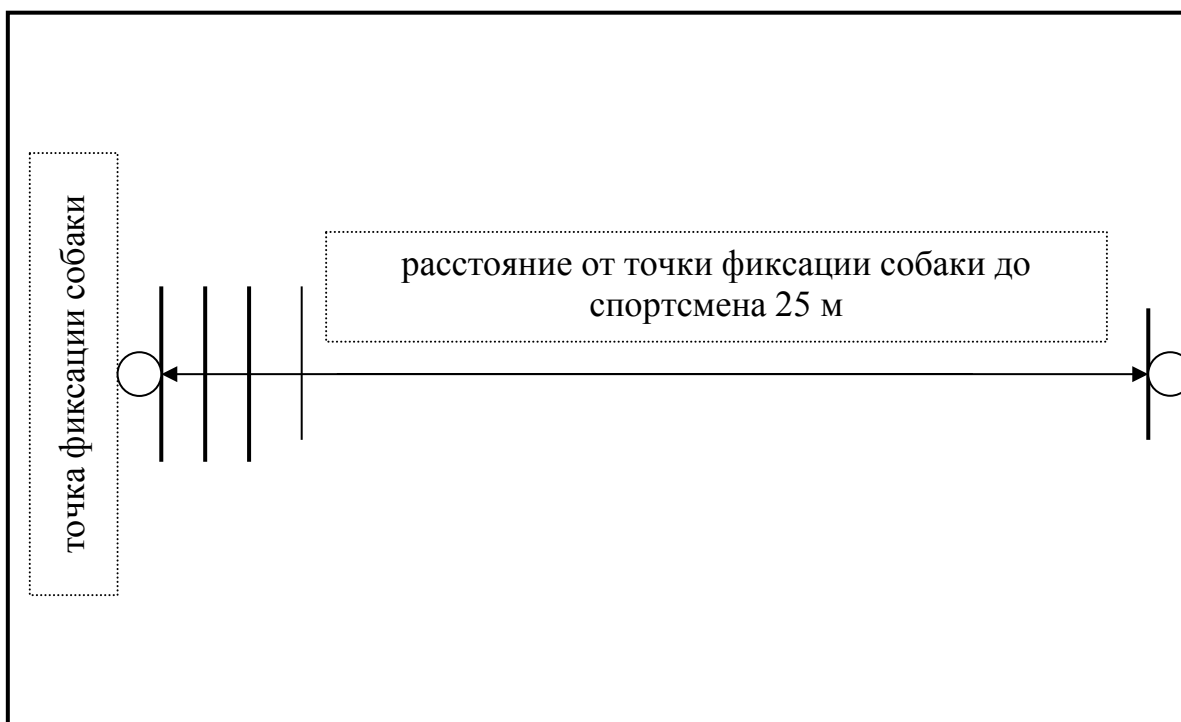
В случае если и эти баллы равны, преимущество получает спортивная пара, имеющая более высокий балл в упражнении «посадка-укладка-стойка».

Если же и эти баллы равны, спортивные пары занимают одно место.

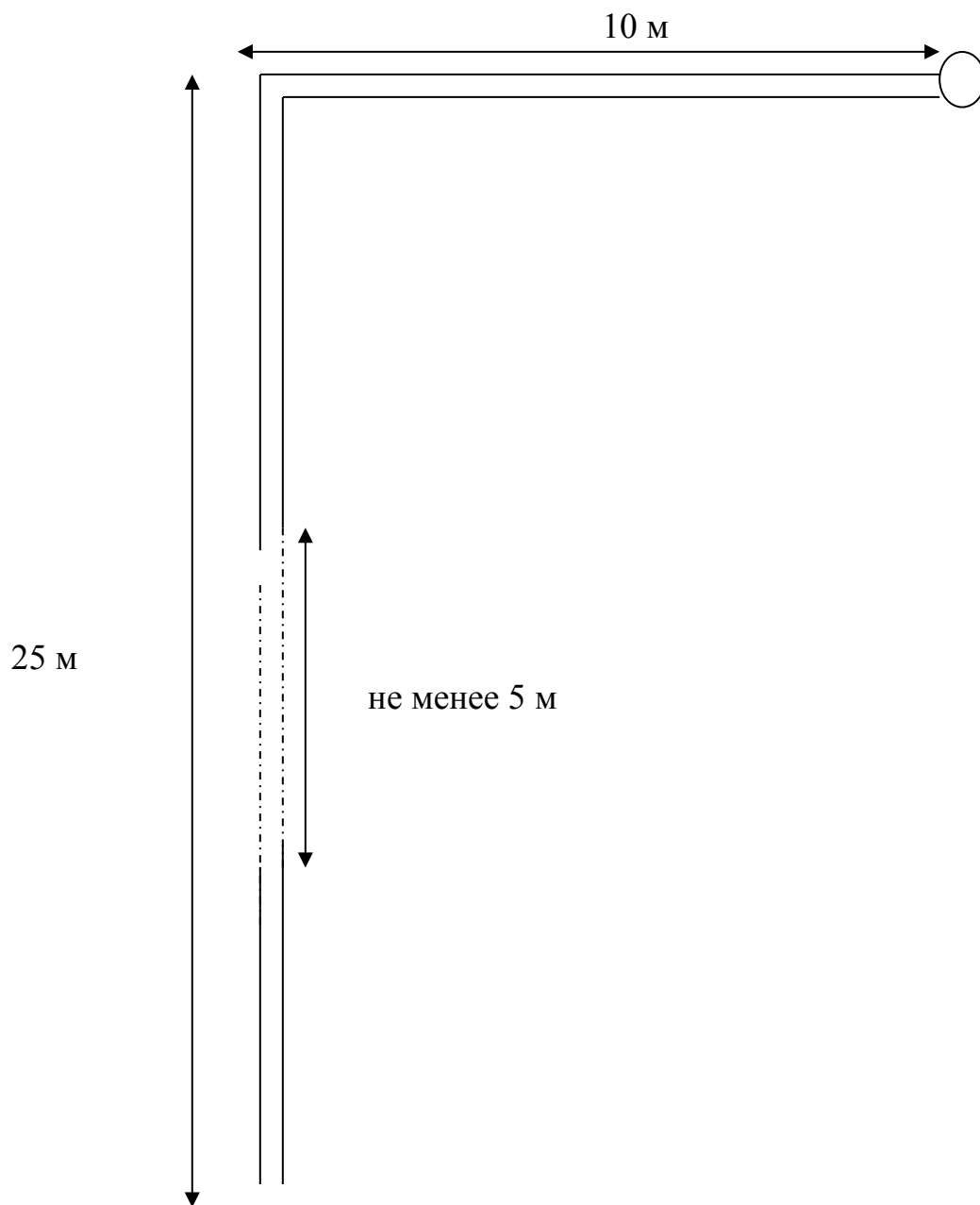
РАЗМЕТКА РИНГА ДЛЯ ПРОВЕРКИ УПРАЖНЕНИЯ «МЕСТО»



РАЗМЕТКА РИНГА ДЛЯ КОМПЛЕКСНОЙ ПРОВЕРКИ УПРАЖНЕНИЯ «ПОСАДКА-УКЛАДКА-СТОЙКА (КОМПЛЕКС)».



МАРШРУТ ДЛЯ ВЫПОЛНЕНИЯ УПРАЖНЕНИЯ «ДВИЖЕНИЕ РЯДОМ СО СПОРТСМЕНОМ»



- — участок прохождения маршрута энергичным шагом
- — участок прохождения маршрута с изменением темпа
- — точка разворота

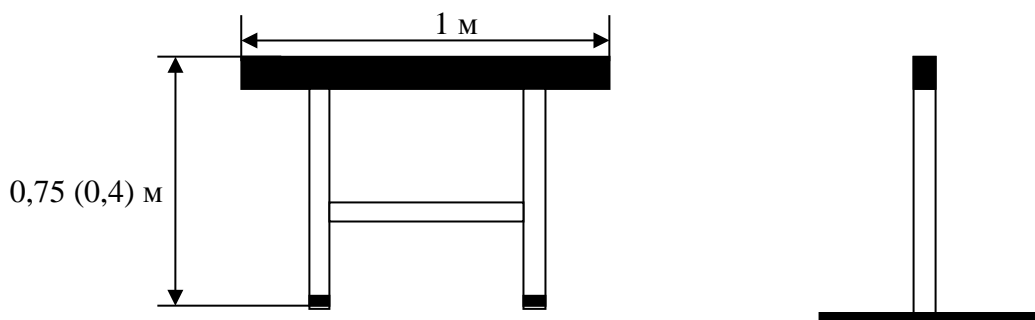
**ДЕЙСТВИЯ СПОРТСМЕНА ПРИ ВЫПОЛНЕНИИ УПРАЖНЕНИЯ
«ДВИЖЕНИЕ РЯДОМ СО СПОРТСМЕНОМ»**

Часть упражнения	Действия спортсмена
Прямолинейное движение	<p>Перед началом движения спортсмен по команде судьи «Шагом марш» подает собаке команду «Рядом» и начинает движение. Плечо собаки находится на уровне левого колена спортсмена на протяжении всего маршрута.</p> <p>Спортсмен начинает движение энергичным шагом.</p> <p>Изменение темпа движения (переход на медленный шаг или бег) должно сопровождаться увеличением или уменьшением скорости движения соответственно не менее чем в 2 раза.</p>
Поворот на месте направо (1/4 круга)	<p>Выполняется по команде судьи «Направо».</p> <p>Спортсмен подает собаке команду «Рядом!» и поворачивается в сторону правой руки на правом каблуке и на левом носке.</p> <p>Собака движется вместе со спортсменом, сохраняя правильное положение у левой ноги.</p>
Поворот на месте кругом (1/2 круга)	<p>Выполняется по команде судьи «Кругом».</p> <p>Спортсмен подает собаке команду «Рядом» и делает поворот в сторону правой руки на правом каблуке и левом носке.</p> <p>Собака обходит спортсмена слева, сохраняя правильное положение у левой ноги.</p>
Поворот на месте налево (1/4 круга).	<p>Выполняется по команде судьи «Налево».</p> <p>Спортсмен подает собаке команду «Рядом» и делает поворот в сторону левой руки на левом каблуке и на правом носке.</p> <p>Собака движется вместе со спортсменом, сохраняя правильное положение у левой ноги</p>
Поворот в движении кругом (1/2 круга).	<p>Спортсмен подает собаке команду «Рядом» и делает поворот в сторону правой руки.</p> <p>Собака обходит спортсмена слева, сохраняя правильное положение у левой ноги.</p>

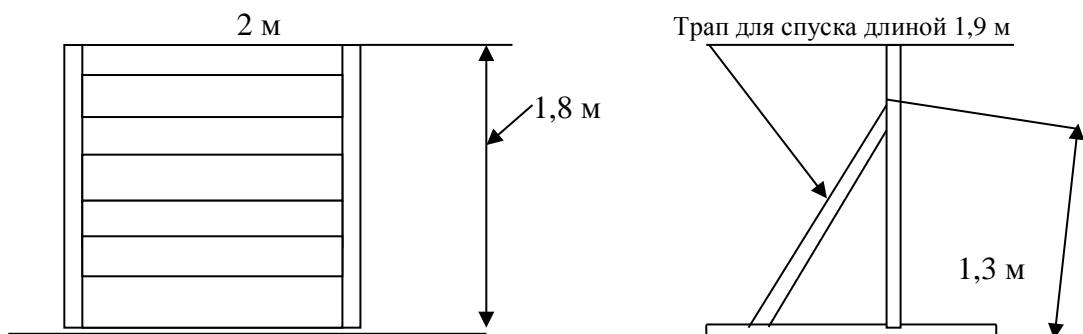
СНАРЯДЫ ДЛЯ ВЫПОЛНЕНИЯ УПРАЖНЕНИЯ «ПРЕОДОЛЕНИЕ ПРЕПЯТСТВИЙ».

(в скобках указаны параметры снарядов для собак высотой в холке менее 42 сантиметров)

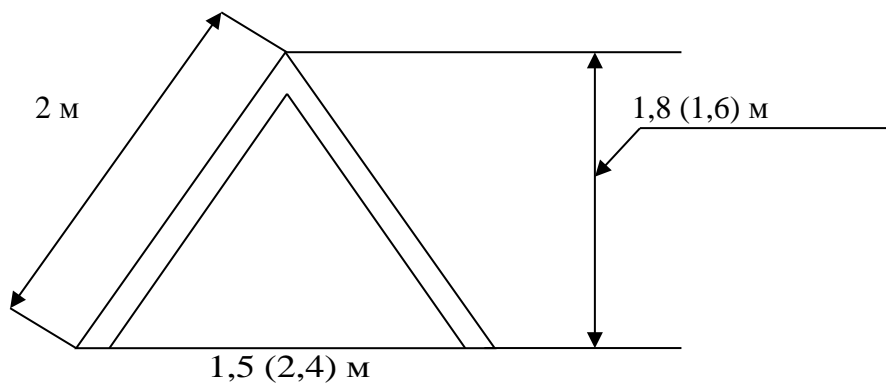
Легкоатлетический барьер: высота – 0,75 (0,4) м, ширина – 1 м.



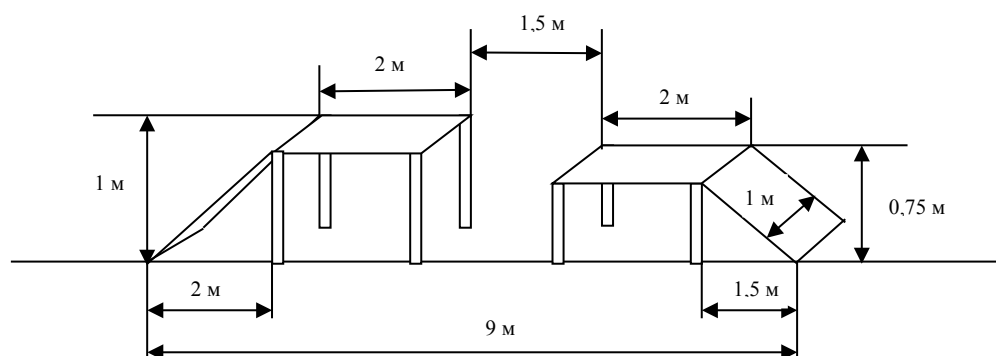
Глухой забор: высота 1,8 м, ширина – 2 м.



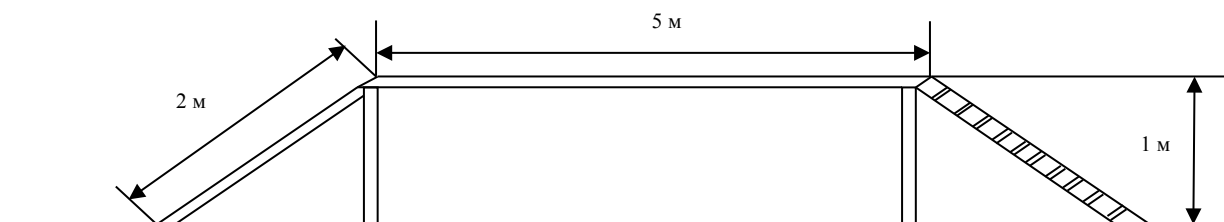
Наклонная стенка: высота – 1,8 (1,6) м, ширина – 1,5 м. Состоит из двух щитов шириной 1,5 м и высотой 2 м, скрепленных между собой. Щиты должны иметь поперечные планки сечением 20 x 15 миллиметра на расстоянии 0,2 м друг от друга, начиная сверху.



Окоп: состоит из двух помостов, снабженных трапами

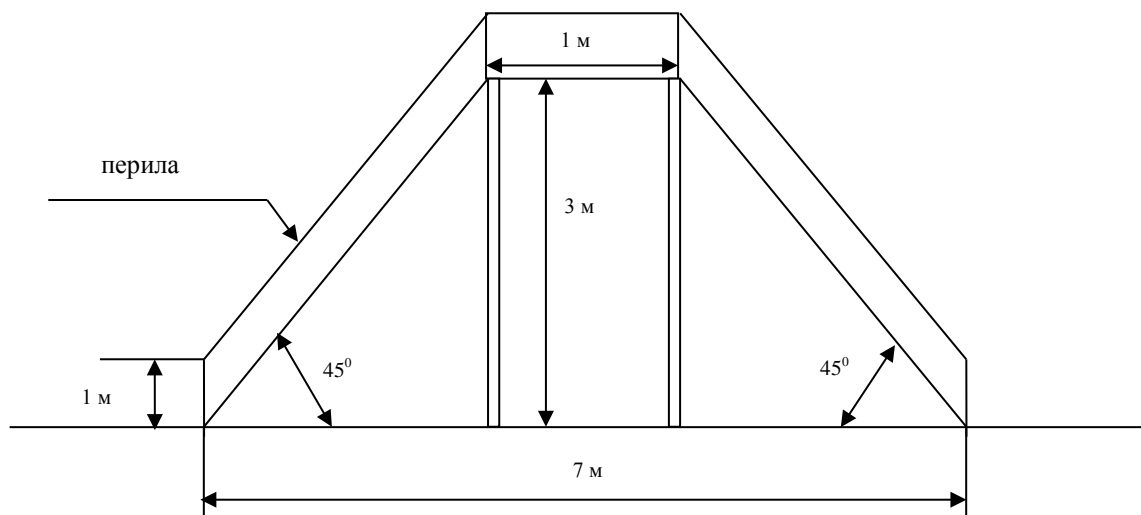


Бум: препятствие состоит из бревна длиной 5 м с плоским верхом и двух трапов, высота над землей 1 м, ширина плоской части бревна и трапов 0,2 м. На верхнюю поверхность трапов набивают поперечные бруски сечением 0,20 x 0,15 сантиметра на расстоянии 0,2 м один от другого, начиная сверху.



Сквозная лестница: высота площадки над землей – 3 м, размер верхней площадки 1 x 1 м.

Лестничный марш устанавливается под углом 45° к земле, ширина ступеней 0,2 м, высота между ступенями по вертикали – 0,25 м. С правой стороны лестничного марша на высоте 1 м от ступеней устанавливаются перила. Длина проекции лестницы на горизонталь 7 м.



ПЕРЕЧЕНЬ КОМАНД, ПРИМЕНЯЕМЫХ НА СОРЕВНОВАНИЯХ И ОПИСАНИЕ СООТВЕТСТВУЮЩИХ ИМ ЖЕСТОВ

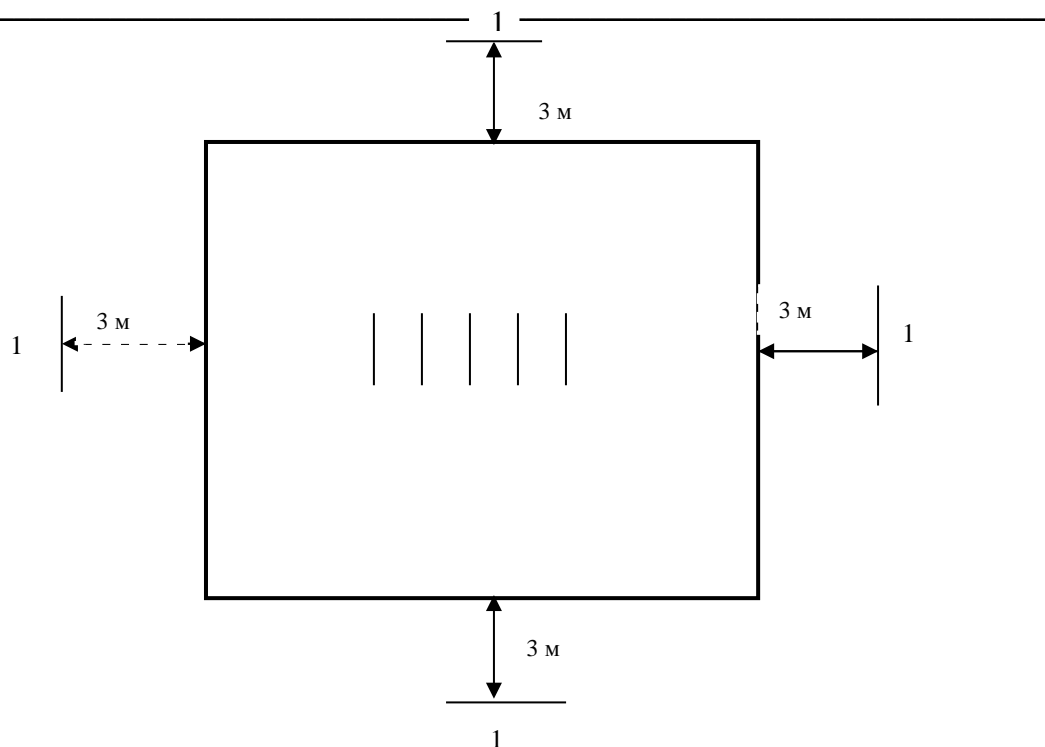
Все жесты подаются в одинаковом темпе без прерывистых движений.

Удержание жеста не более 3 секунд

Упражнение, команды	Жесты
Движение рядом со спортсменом. Команда «Рядом»	Применяется без жеста
Подход собаки к спортсмену. Команда «Ко мне»	Правую руку ладонью вниз поднять в сторону на уровень плеча и быстро опустить к правому бедру
Посадка собаки. Команда «Сидеть»	Правую руку поднять в сторону на уровень плеча, согнуть в локте под углом 90° и повернуть ладонь вперед, затем опустить руку к правому бедру
Стойка собаки. Команда «Стоять»	Слегка согнутую в локте правую руку ладонью вверх взмахом поднять вперед на уровень пояса и опустить к правому бедру
Укладка собаки. Команда «Лежать»	Правую руку быстро поднять вперед на уровень плеча, потом ладонью вниз опустить под углом в 45° к земле, а затем через 3 секунды опустить к правому бедру
Возвращение собаки на место. Команда «Место»	Правую руку ладонью вниз вытянуть в направлении оставленного собакой места (куда она должна вернуться) и затем опустить к правому бедру
Подача предмета. Команда «Апорт»	Правую руку ладонью вниз резко вытянуть в направлении брошенного предмета и опустить к правому бедру
Преодоление (переход) лестницы окопа, бума. Команда «Вперед»	Правую руку ладонью вниз резко вытянуть в сторону препятствия (требуемого движения) и опустить к правому бедру
Прыжки через забор, л/а барьер, наклонную стенку. Команда «Барьер»	Правую руку ладонью вниз резко вытянуть в сторону препятствия и опустить к бедру правой ноги
Запрещающая команда «Фу»	Применяется без жеста
Охрана предмета (вещи). Команда «Охраняй!»	Применяется без жеста
Посыл собаки на выборку вещи. Команды «Нюхай», «Ищи»	Правую руку ладонью вниз вытянуть в сторону объекта выборки и опустить к правому бедру

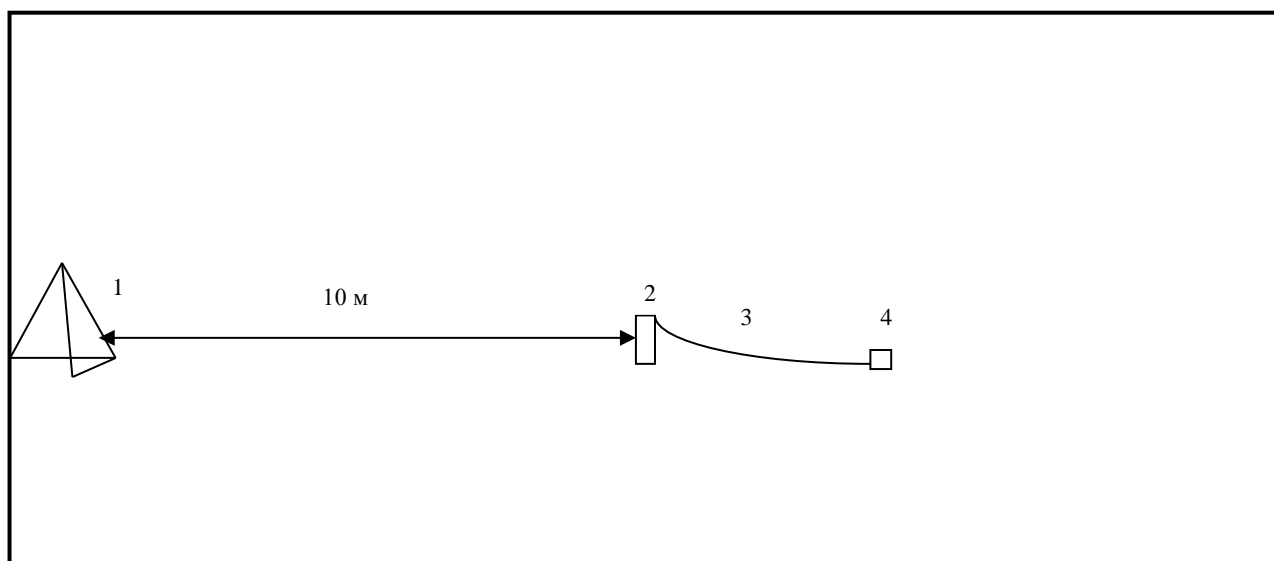
ПРИМЕРНАЯ РАЗМЕТКА РИНГОВ ДЛЯ РАЗДЕЛА ЗАЩИТНО-КАРАУЛЬНАЯ СЛУЖБА

1. Ринг выборки:



1 – Линия пуска в выборочный квадрат на расстоянии 3 м от обозначенного квадрата.

2. Ринг охраны:



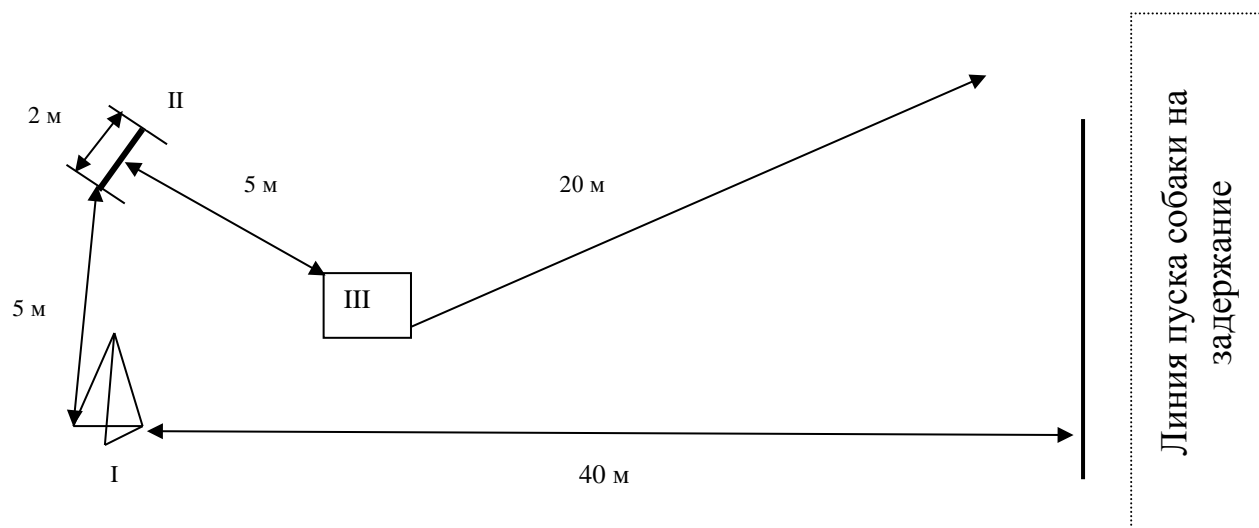
1 – укрытие для спортсмена;

2 – место привязи собаки

3 – привязь (2- 2,5 м).

4 – вещь для охраны и место укладки собаки.

3. Ринг задержания



I – укрытие для помощника.

II – место фиксации собаки во время охраны помощника в отсутствии спортсмена.

III – место старта помощника при побеге.