

УТВЕРЖДЕНЫ
приказом Минспорта России
от «7» ноября 2016 г. № 1167
в редакции приказа Минспорта России от 19.01.18. № 44

ПРАВИЛА ВИДА СПОРТА «СПОРТИВНО-ПРИКЛАДНОЕ СОБАКОВОДСТВО»

ГЛАВА I

1. ОБЩИЕ ПОЛОЖЕНИЯ

Официальные соревнования по виду спорта «спортивно-прикладное собаководство» проводятся в спортивных дисциплинах, соответствующих Всероссийскому реестру видов спорта.

Соревнования начинаются со дня прибытия участников. С этого момента начинают действовать все правила и требования, предъявляемые к участникам.

Соревнования заканчиваются в день отъезда участников.

Выбор уровня сложности в спортивных дисциплинах определяется Положением о проведении конкретных соревнований и их Регламентом.

Ветеринарный контроль и церемонии открытия, закрытия и награждения входят в программу соревнований, поэтому в обязательном порядке должны проводиться во время нахождения рабочей книжки собаки в секретариате.

Правила по дисциплинам, развиваемых на международном уровне, таких как «IPO (служебное троеборье)», «следовая работа», «поисково-спасательная служба», разработаны на основе международных правил по соответствующим дисциплинам Международной кинологической федерации (FCI).

В конце каждой главы, описывающей правила проведения соревнований по конкретной спортивной дисциплине, приведены таблицы и схемы, ссылки на которые используются в тексте соответствующей главы.

2. ОБЩИЕ ПРАВИЛА ДОПУСКА СПОРТИВНЫХ ПАР И ОБЩИЕ ТРЕБОВАНИЯ К СПОРТИВНЫМ ПАРАМ

2.1. Общие правила допуска спортсменов и общие требования к ним.

2.1.1. Общие правила допуска спортсменов.

Наличие у спортсмена зачетной классификационной книжки обязательно.

Один спортсмен имеет право выступать не более чем с двумя собаками в рамках одного мероприятия по одной дисциплине, если это специально не оговорено правилами по конкретной дисциплине.

Спортивная пара имеет право подать заявку для участия в соревнованиях на более сложном уровне только после того, как получит

предусмотренную правилами по спортивной дисциплине квалификацию на предыдущем уровне сложности.

2.1.2. Требования к возрасту спортсменов.

К соревнованиям по спортивным дисциплинам «IPO (служебное троеборье)», «двоеборье (общий курс дрессировки + защитно-караульная служба)», «защитно-караульная служба», «служба спасения на водах», «поисково-спасательная служба» и «следовая работа» допускаются мужчины и женщины, достигшие возраста 14 лет.

К соревнованиям по спортивным дисциплинам «послушание (обидиенс)» и «общий курс дрессировки» допускаются мужчины и женщины, достигшие возраста 12 лет.

К соревнованиям по спортивным дисциплинам «буксировка лыжника», «зимнее многоборье» и «троеборье» допускаются мужчины, достигшие возраста 19 лет и старше; женщины, достигшие возраста 19 лет и старше; юноши от (14-19 лет), девушки (14-19 лет).

Указанное количество лет спортсмену должно исполниться до дня начала соревнований.

2.1.3. Общие требования к спортсменам.

Обязанности спортсмена начинаются с момента регистрации в секретариате соревнований по прибытию.

Обязанности спортсмена заканчиваются объявлением окончательных результатов (церемония закрытия) и выдачей зачетных классификационных книжек спортсмена и рабочих книжек собаки в секретариате.

Спортсмен обязан выполнять законодательство в области ветеринарии и защите животных, которые действуют в данном регионе.

Он должен следовать указаниям судьи и руководителя соревнований.

Спортсмен несет ответственность за себя и за свою собаку во всех возможных несчастных случаях связанных с поведением собаки.

Спортсмен не имеет право стартовать на одних соревнованиях с более чем двумя собаками, если иное не предусмотрено правилами по дисциплине.

2.2.3. Общие требования к экипировке спортсменов.

Каждый спортсмен должен иметь установленную правилами спортивную форму с ясно видимым номером участника соревнований (высота цифр не менее 20 сантиметров), который прикрепляется на спину и (или) грудь поверх формы. Допускаются номера, крепящиеся сбоку на рукаве.

Лакомство или игрушки (мячики и тому подобное) не разрешены в ринге ни во время, ни между упражнениями. Если судья заметит, что спортсмен имеет при себе или использует в ринге лакомство или игрушки, спортсмен дисквалифицируется.

Во время выполнения упражнений спортсмену запрещается держать что-либо в руках, если это не предусмотрено правилами выполнения упражнения.

Спортсмены не имеют права вносить с собой в ринг ничего, что может

оказать помощь при управлении собакой (поясную сумку, корм в кармане, игрушку и тому подобное).

2.2. Общие правила допуска собак.

К участию в соревновании допускаются все собаки независимо от их породы и наличия родословной.

Одна собака может быть заявлена только для выступления в одной спортивной дисциплине на одном уровне сложности, с одним спортсменом в день.

Не могут быть допущены к участию в соревнованиях или должны быть сняты с соревнований:

- а) неуверенные, пугливые, избегающие человека собаки;
- б) нервные, агрессивные, кусающиеся от страха собаки.

Больные животные или животные с признаками заразных заболеваний не допускаются к участию.

Собаки допускаются на соревнования только при наличии ветеринарного документа с указанием полной даты рождения, клейма и (или) микрочипа, отметки о прививке от бешенства. Должны быть соблюдены все ветеринарные требования, установленные для местности проведения соревнования.

Не допускаются к участию суки за 4 недели до предполагаемых родов и ранее, чем 8 недель после щенения до даты проведения мероприятия.

Суки во время течки могут участвовать в соревнованиях наравне с другими собаками, однако они должны содержаться отдельно от всех остальных и выступать последними.

Наличие рабочей книжки собаки является необходимым условием для участия в соревнованиях каждой собаки.

Результаты соревнований заносятся в рабочую книжку в любом случае, контролируются и подписываются судьей и представителем оргкомитета.

В рабочей книжке должна содержаться следующая информация:

- 1) номер рабочей книжки; имя и порода (при наличии) собаки;
- 2) идентификационные данные собаки (клеймо, чип);
- 3) ФИО и адрес владельца собаки; в случае несовпадений данных также ФИО спортсмена, выступающего с собакой;
- 4) оценки за выступление: общая сумма баллов, качественная оценка и прочие данные предусмотренные правилами по спортивной дисциплине;
- 5) ФИО судьи и его подпись.

2.2.1. Общие требования к экипировке собак.

Любые электронные устройства, строгие или электрические ошейники, а также прочие устройства, корректирующие поведение собаки (например, недоуздки) – запрещены.

Так же запрещены муляжи любых электронных или механических устройств, закрепленные на теле собаки. Данное правило действует на всей территории мероприятия с момента его начала и до его окончания.

Прочие атрибуты (например, адресники, противоблошинные ошейники и тому подобное) должны быть сняты до выхода спортивной пары на старт.

Если правилами по конкретной спортивной дисциплине разрешено дополнительное снаряжение, то судья, выпускающий спортивную пару на старт, обязан проверить соответствие снаряжения правилам по конкретной спортивной дисциплине.

2.2.2. Идентификационный контроль.

Во время идентификации контролируется номер клейма или номер чипа с помощью сканера.

Собаки, не имеющие клейма, обязательно должны быть чипированы. Судья должен отметить в документации соревнований, какой именно идентификационный контроль был проведен (клеймо или чип). Если знаки клейма трудно читаемы, надо в любом случае внести в протокол те знаки, которые хорошо различимы. Номер клейма должен быть подтвержден ветеринарным документом или родословной собаки, представленной спортсменом. При возникновении затруднений (например, нечитаемый номер) в документацию соревнований вносится соответствующее замечание.

Если номер чипа не распознается считывающим прибором, в документацию соревнований также вносится соответствующая отметка. Собака допускается до соревнований, если можно доказать, что собаке был надлежащим образом поставлен чип (например, наличие соответствующая записи в ветеринарном паспорте).

Собаки, которых не удается четко идентифицировать, к соревнованиям не допускаются.

2.3. Прочие требования.

Каждое упражнение, выполняемое спортивной парой, начинается и заканчивается основной позицией. В основной позиции спортсмен стоит прямо. При этом не разрешается ставить ноги на ширине плеч, переступать с ноги на ногу и излишне шевелиться. В основной позиции собака должна сидеть спокойно, прямо и внимательно, плотно у левой ноги спортсмена так, чтобы плечо собаки находилось на уровне колена спортсмена.

3. ОБЩИЕ ТРЕБОВАНИЯ К СУДЬЯМ

3.1. Общие требования к судьям.

Судейство соревнований по спортивным дисциплинам вида спорта «спортивно-прикладное собаководство» имеют право осуществлять судьи, аттестованные по виду спорта «спортивно-прикладное собаководство».

Судья не может работать на соревнованиях, если на них заявлены:

1) собаки, находящиеся в его полной или частичной собственности или взятые им в аренду;

2) собаки, находящиеся в собственности или аренде у людей, проживающих совместно с судьей соревнований;

3) собаки, которые заявлены на соревнования людьми, проживающими совместно с судьей соревнований.

Судья не может участвовать в качестве спортсмена на соревнованиях, которые судит.

Судья не имеет права своим поведением мешать или каким-либо образом влиять на работу спортсмена и его собаки.

Запрещено добираться на соревнования, где он судит, с участниками. Запрещено общаться с любым участником, находиться у него в доме или на его содержании до окончания мероприятия.

3.2. Главная судейская коллегия, судьи соревнований, судейская бригада и секретариат.

Для руководства работой судей на соревнованиях формируется ГСК в составе: главного судьи соревнований, его заместителей, главного секретаря соревнований и его заместителей.

При необходимости, в соответствии с правилами по конкретной спортивной дисциплине, для судейства соревнований назначаются судьи на этапе, участке, разделе или полевые судьи.

Кроме того, на соревнованиях работают судьи, входящие в состав судейской бригады. В зависимости от спортивной дисциплины в ее состав входят: судьи-стюарды, судьи информаторы, судьи прокладчики, судьи-стартеры, судьи хронометристы, судьи при участниках, судьи на огневом рубеже, судьи у щита.

На соревнованиях также работает секретариат, возглавляемый главным секретарем соревнований, который обеспечивает документальное сопровождение мероприятия, а именно: осуществляет непосредственную регистрацию спортсменов по прибытию на соревнования, согласно поданным ранее в комиссию по допуску спортсменов заявкам; заполняет зачетные классификационные книжки спортсменов и рабочие книжки собак; ведет учет полученных результатов, согласно оценочным листам; осуществляет подсчет итоговых результатов и заполнение итоговых отчетных документов. В зависимости от статуса и количества участников на соревнованиях в состав секретариата помимо главного секретаря могут входить от 1 до 5 секретарей.

3.2.1. Права и обязанности главного судьи.

Главный судья обладает всей полнотой судейской власти на соревнованиях и имеет право принимать любые решения в соответствии с настоящими правилами.

При обсуждении решений с членами судейской коллегии решающее слово остается за главным судьей.

Решение главного судьи является окончательным.

Главный судья несет ответственность за организацию судейства и качество работы всех судей.

Главный судья имеет право:

а) отложить начало соревнований, если место проведения не отвечает требованиям правил или нормам безопасности для устранения выявленных недостатков;

б) объявить перерыв в соревнованиях в случае неблагоприятных метеорологических условий;

в) в случае необходимости перемещать судей с одного участка судейства на другой участок или осуществлять их замену;

г) дисквалифицировать на время соревнования спортсменов, представителей и тренеров по основаниям, предусмотренным настоящими правилами.

д) снять собаку с соревнований, если она ему покажется больной или он заподозрит наличие травмы. То же самое распространяется на старых собак, явно демонстрирующих слабость, которые в силу своего возраста не могут больше выступать.

Главный судья обязан:

а) провести совещание с судьями и представителями команд и спортсменов, довести до судей и представителей распорядок соревнований и иную необходимую информацию, расставить судей по судейским участкам и проинструктировать их;

б) проверить место проведения соревнований и принять все участки судейства на соответствие их требованиям правил и нормам безопасности, проверить наличие необходимого инвентаря и оборудования;

в) контролировать правильность судейства на участках, решать все спорные вопросы по толкованию правил, рассматривать все поданные заявления и протесты и выносить по ним решения на основании настоящих правил;

г) немедленно отстранять от работы судей, уличенных в необъективном судействе или не справляющихся с судейством;

д) совместно с главным секретарем соревнований подготовить отчет о соревнованиях.

3.2.2. Права и обязанности заместителя главного судьи соревнований.

В помощь главному судье может быть назначен заместитель главного судьи. Заместитель главного судьи входит в состав главной судейской коллегии соревнований, руководит отдельными участками судейства (группами участков), участвует в обсуждении решений по апелляциям и работает под руководством главного судьи.

3.2.3. Права и обязанности главного секретаря.

Главный секретарь соревнований подчиняется главному судье соревнований и руководит работой секретариата соревнований, а также судей в части оформления ими протоколов судейства (оценочных листов) и занесения в них результатов выступлений участников.

Количество судей-секретарей, работающих в секретариате соревнований, определяется исходя из масштаба соревнований и количества заявленных участников.

Главный секретарь отвечает за правильность обработки протоколов, подсчета баллов и определения мест отдельных участников и команд и награждение победителей и призеров соревнований.

Главный секретарь обязан:

а) подготовить документацию и бланки, необходимые для проведения соревнований, обеспечить выдачу бланковой документацией судьям на участках;

б) перед началом соревнований провести инструктаж с секретарями, распределить между ними обязанности, контролировать их работу;

в) провести жеребьевку участников и обеспечить оформление стартовых протоколов;

г) на основании поступающих протоколов (оценочных листов), обеспечивать подготовку сводных протоколов и определение результатов соревнований, проверять правильность заполнения поступающих протоколов;

д) организовать работу секретариата, чтобы результаты выступлений обрабатывались аккуратно, правильно и объявлялись оперативно, без задержек;

е) обеспечить подведение итогов соревнований, подготовку материалов для проведения церемонии награждения победителей (дипломы медали, призы и тому подобное);

ж) незамедлительно докладывать главному судье о поступивших протестах и заявлениях.

3.2.4. Права и обязанности судей на этапе, участке, разделе, полевых судей.

Права и обязанности судей на участке, этапе, разделе, полевых судей указаны в соответствующих разделах правил по конкретным спортивным дисциплинам.

3.2.5. Права и обязанности судей судейских бригад.

Права и обязанности судей, входящих в состав судейских бригад указаны в соответствующих разделах правил по конкретным спортивным дисциплинам.

4. АПЕЛЛЯЦИИ

Апелляция должен быть написана заявителем, который ее подает, и должна быть подписана самим заявителем и двумя свидетелями.

Апелляция должна быть адресована руководству организации, проводящей соревнования.

Видеосъемка не рассматривается в качестве доказательства неправомерности судейского решения в выставлении оценки.

Любая критика оценки судьи может повлечь за собой указание покинуть место проведения мероприятия, а также дисциплинарные меры.

В обоснованных случаях, связанных не с поставленной оценкой, а с нарушением судьей правил, апелляция принимается в течение 8 календарных дней после окончания соревнований.

Апелляция в письменной форме должна быть передана через главного секретаря соревнований (или отправлена почтовым отправлением) в организацию, проводящую мероприятие, и (или) в коллегия судей.

Принятие апелляции не ведет к пересмотру оценки судьи.

Решение по апелляции принимает коллегия спортивных судей, заключение которой будет являться решением последней инстанции.

5. СНЯТИЕ С СОРЕВНОВАНИЙ ИЛИ ДИСКВАЛИФИКАЦИЯ

5.1. Снятие с соревнований.

Главный судья может снять спортивную пару с соревнований по основаниям, предусмотренными правилами по конкретной дисциплине.

Снятие с соревнований приводит к обнулению всех набранных баллов и невозможности продолжать выступление.

Однако снятие не является дисциплинарным наказанием, поэтому сведения о снятии заносятся только в рабочую книжку собаки, оргкомитет не должен сообщать о снятии в спортивную организацию, которую представляет спортсмен.

Спортсмен может выступать на данном соревновании с другой собакой, если спортивная пара в таком составе была заранее заявлена (спортсмен подавал заявку на соревнования с двумя собаками).

5.2. Дисквалификация.

Дисквалификация является дисциплинарным наказанием.

Сведения о дисквалификации спортсмена или собаки подаются в спортивную организацию, которую представляет спортсмен.

Дисквалификация ведет к окончанию выступления и потере всех баллов.

Спортивная пара не может продолжить выполнение оставшихся упражнений.

5.2.1. Дисквалификация спортсмена.

Если за неспортивное поведение или другое нарушение правил дисквалификации подвергается спортсмен, выступающий с несколькими собаками (в том числе в разных программах), то он не может продолжать выступление ни с одной из других собак.

Результаты, полученными им на данных соревнованиях со всеми его собаками, аннулируются.

Основанием для дисквалификации спортсмена являются:

1) неспортивное поведение спортсмена (например, спрятанные корм, или мотивационный объект, потайные шипы на ошейнике, обман судьи и тому подобное);

2) грубое обращение с животным;

3) нарушение общепринятых правил поведения и норм морали.

5.2.2. Дисквалификация собаки.

Основанием для дисквалификации собаки является:

- 1) агрессивное поведение, направленное на человека или другую собаку;
- 2) собака покидает спортсмена или площадку во время проведения соревнований и не возвращается после трех команд спортсмена;
- 3) выраженная трусость собаки;
- 4) собака неподконтрольна спортсмену.

Все присужденные баллы обнуляются, даже если спортсмен закончил выступление с этой собакой.

В двухдневных соревнованиях дисквалификация действительна на оба дня.

Спортсмен может выступать на данном соревновании с другой собакой, если спортивная пара в таком составе была заранее заявлена (спортсмен подавал заявку на соревнования с двумя собаками).

Глава XI

ТРОЕБОРЬЕ

1. ОБЩИЕ ПОЛОЖЕНИЯ

Троеборье – вид спортивных соревнований с собаками, включающий в себя следующие упражнения:

- 1) «бег 100 м с собакой»;
- 2) «преодоление полосы препятствий 300 м с собакой»;
- 3) «стрельба из пневматической винтовки и задержание помощника».

2. УЧАСТНИКИ СОРЕВНОВАНИЙ

2.1. Условия допуска собак.

Минимальный возраст собак – 15 месяцев (определяется на день проведения соревнований).

Собаки допускаются на соревнования при наличии: диплома с испытаний по общему курсу послушания любой степени.

Течные суки допускаются к участию, но должны выступать последними.

Они должны содержаться вдали от места соревнований, пока остальные собаки не закончат выступать.

2.2. Экипировка.

2.2.1. Экипировка спортсменов.

Для выполнения упражнения «бег 100 м с собакой» – майка и трусы, либо тренировочный костюм и легкоатлетическая обувь (допускается выполнение данного упражнения в шипованной спортивной обуви).

Для выполнения остальных упражнений – майка, тренировочные брюки, закрывающие колени (либо тренировочный костюм) и легкоатлетическая обувь.

2.2.2. Экипировка собак.

Экипировку собаки при выполнении всех упражнений составляет однорядная металлическая цепочка.

3. МЕСТО ПРОВЕДЕНИЯ СОРЕВНОВАНИЙ И ЕГО ОБОРУДОВАНИЕ

3.1. Место проведения.

Беговая дорожка и территория полосы препятствий должны иметь ровное, плотное покрытие, создающее хорошее сцепление с обувью спортсменов.

Ширина бегового коридора в условиях стадиона равна ширине беговых дорожек, а в полевых условиях – 7 м.

Поперечные линии старта и финиша для выполнения упражнений «бег 100 м с собакой» и «преодоление полосы препятствий 300 м с собакой» должны быть белого цвета и иметь ширину 5 сантиметров, которая включается в общую длину дистанций.

Линии старта и финиша с обеих сторон обозначаются цветными флажками.

Измерение дистанций и расстановка снарядов полосы препятствий и оборудования для стрельбы и задержания помощника осуществляются оргкомитетом накануне или перед началом соревнований.

До начала соревнований составляется акт о готовности и соответствии мерам безопасности подготовленных мест проведения соревнования.

3.2. Оборудование.

3.2.1. Общее оборудование:

- а) пневматическое оружие и патроны к нему;
- б) стартовые пистолеты и патроны к ним;
- в) секундомеры;
- г) оборудование и материалы для разметки трассы.

3.2.2. Оборудование полосы препятствий (расположение препятствий – Схема 36, чертежи препятствий – Схема 37).

Полоса препятствий состоит из легкоатлетического барьера, глухого забора, лестницы, участков гранатометания и переползания, окопа и бума. Расстояние между всеми препятствиями одинаковое и составляет 30 м.

Легкоатлетические барьеры (Схема 37, рисунок 11) устанавливается на расстоянии 52 м от линии старта. Один барьер устанавливается для спортсмена, другой – для собаки.

Высота легкоатлетического барьера составляет:

- для юношей, девушек и женщин – 0,76 м;
- для мужчин – 0,91 м.

Глухой забор (Схема 37, рисунок 12) имеет высоту 1,8 м, ширину 2 м, толщину поперечных досок 40 миллиметра. Опорные стойки забора устанавливаются заподлицо с последней верхней доской. Горизонтальные опоры забора должны быть не короче 2 м. Установка забора должна обеспечивать его неподвижность при преодолении спортсменом и собакой.

Сквозная лестница (Схема 37, рисунок 13): размер верхней площадки 1х1 м, ее высота над землей 3 м. Лестничный марш устанавливается под углом 45°, ширина ступеней 15-25 сантиметров. Высота между ступенями по вертикали – 25 сантиметров. С правой стороны лестничного марша на высоте 1 м от ступеней устанавливаются перила. Длина проекции лестницы на горизонталь – 7 м.

Сектор гранатометания. Линия гранатометания отмечается таким образом, чтобы гранатометание осуществлялось внутрь арены стадиона. Ширина линии гранатометания – 5 сантиметров, длина – не менее 4 м. Зона гранатометания ограничена с одной стороны линией гранатометания, с другой стороны – радиальной линией пересекающей беговую дорожку. Расстояние между указанными линиями 4 м по внутренней кромке беговых дорожек. Боковыми границами зоны гранатометания являются внутренняя и внешняя кромки беговой дорожки. Мишенью является круглый щит

диаметром 2 м. Поверхность щита окрашивается чередующимися белыми и черными круговыми полосами шириной 15 сантиметров. Центр щита диаметром 80 сантиметров окрашивается в черный цвет. Расстояние от линии гранатометания до центра щита для мужчин и юношей составляет 25 м, для девушек и женщин – 15 м (ширина линии гранатометания входит в указанные расстояния). Ближний к линии гранатометания край щита приподнят над поверхностью земли на 0,5 м, противоположный на 0,7 м. Граната спортивная весом 700 граммов – для группы мужчин, 500 граммов для групп юношей, девушек и женщин.

Участок переползания (Схема 37, рисунок 14) имеет длину 10 м, ширину 2 м. Площадь переползания выстилается брезентом или другими видами покрытия. Сверху на высоте 0,5 м натягивается сетка, которая не должна провисать более чем на 5 сантиметров. Весь участок переползания разбивается на метровые зоны, которые с обеих сторон обозначаются флажками или выделяются поперечными линиями шириной 2-3 сантиметра. На случай непогоды может предусматриваться покрытие, защищающее участок переползания от дождя.

Окоп (Схема 37, рисунок 15) представлен двумя помостами: разбега и приземления. Каждый помост состоит из горизонтального и наклонного щитов. Длина каждого щита 2 м, ширина 1 м. Горизонтальные щиты помостов устанавливаются на двух поперечных опорах. Высота горизонтальной части помоста разбега над землей – 1 м, помоста приземления – 0,75 м. Промежуток между помостами составляет 1,5 м и выстилается гимнастическими матами. Длина проекции всего препятствия на горизонтальную поверхность (с учетом разрыва между помостами) – 9 м.

Бум (Схема 37, рисунок 16) состоит из горизонтальной части (бревна, доски, бруса) длиной 5 м и двух наклонных трапов. Высота горизонтальной части над землей – 1 м, верхняя поверхность плоская, ширина плоской части – 17-18 сантиметров. Длина каждого трапа 2 м, ширина 17-18 сантиметров. На верхней поверхности трапов закреплены поперечные бруски длиной 17-18 сантиметров, сечением 1,5 х 3 сантиметра, на расстоянии 25 сантиметров один от другого, начиная сверху. Длина проекции препятствия на горизонталь – 8,5 м.

На расстоянии 33,5 м от окончания бума расположена линия финиша.

3.2.3. Разметка и оборудование участка стрельбы из пневматической винтовки.

Разметка участка для выполнения этого упражнения указана на Схеме 38.

Для стрельбы организатором соревнований предоставляются однозарядные пневматические винтовки промышленного образца. Оружие для спортивной стрельбы должно отвечать ряду обязательных требований: калибр оружия 4,5 миллиметров, масса с принадлежностями не более 5 килограммов. Запрещены компенсаторы и дульные тормоза; оптические и коллиматорные прицелы; подставки для опорной руки; отверстия в ложе или выступы для фиксации или препятствования соскальзыванию большого пальца или кисти правой руки.

Допускается использование спортсменами личного оружия при условии соответствия его установленным требованиям. В этом случае представитель или тренер команды обязаны обеспечить наличие оружия на огневом рубеже до старта участника в этом упражнении.

Размер площадки для стрельбы 2 x 2 м, сторона площадки, обращенная к мишеням, является линией огня. Ее ширина – 5 сантиметров. Стол для оружия устанавливается по центру наружной кромки линии огня. Высота стола – 1 м. На расстоянии 10 м от внутренней кромки линии огня, параллельно ей, устанавливается щит 30 x 60 сантиметров с тремя падающими мишенями диаметром 6 сантиметров. Мишени располагаются на щите в один ряд на расстоянии 17 сантиметров между центрами мишеней (схема щита – Схема 39). Расстояние от осевой линии, проходящей через центр мишеней до земли, составляет 1,5 м. За щитом для стрельбы в обязательном порядке устанавливается заградительный щит с минимальными размерами 2,5 x 2,5 м.

3.2.4. Разметка и оборудование участка задержания помощника.

Разметка участка выполняется по схеме, указанной на Схеме 38. Стартовой линией для выполнения задержания помощника является граница участка 2 x 2 м, противоположная линии огня. Укрытие помощника находится на расстоянии 50 м от стартовой линии задержания. Укрытием для помощника может служить туристическая палатка или два щита 2 x 1 м каждый, скрепленные под углом 90°.

Экипировка помощника состоит из одного рукава (он может быть многослойным) и стека длиной около 0,7 м. Рукав должен резко отличаться по виду от одежды, защищающей остальные части тела помощника. На расстоянии 25 м от стартовой линии участка задержания и примерно в 15 м в сторону от воображаемой линии между спортсменом и помощником, находится судья, производящий выстрел из стартового пистолета.

IV. ПОРЯДОК ПРОВЕДЕНИЯ СОРЕВНОВАНИЙ

4.1. Порядок проведения жеребьевки.

В жеребьевке принимают участие только те спортсмены, чьи заявки приняты оргкомитетом соревнований.

Жеребьевка производится оргкомитетом в присутствии представителей команд, по окончании приема заявок, не позднее, чем за 1 час до начала соревнований.

4.2. Порядок разделов.

Последовательность упражнений определяется главным судьей соревнований.

Установленный порядок должен соблюдаться всеми участниками соревнований.

4.3. Порядок ознакомления с дистанцией.

Для ознакомления спортсменов с местом проведения соревнований и опробование снарядов дается:

- 1) упражнение «бег 100 м с собакой» – 10 минут на каждую возрастную группу;
- 2) упражнение «преодоление полосы препятствий 300 м с собакой» – не более 2 минут на каждого участника;
- 3) упражнение «стрельба из пневматической винтовки и задержание помощника – 3 выстрелов каждому участнику.

Ознакомление заканчивается за 5 минут до начала соревнований в данном упражнении.

Началом соревнований является вызов судьей при участниках первого спортсмена.

Во время ознакомления и опробования снарядов все судьи должны находиться на своих местах.

4.4. Разрешенные, запрещенные действия.

Спортсмен, не явившийся на старт по истечении 2 минут с момента вызова судьи при участниках или не стартовавший по истечении 2 минут с момента подачи судьей-стартером команды «На старт», снимается с данного упражнения, но ему разрешается выступать в других упражнениях троеборья.

5. СУДЕЙСТВО СОРЕВНОВАНИЙ

Для руководства работой судей формируется ГСК и судейская бригада, включающая в себя судей на упражнениях, судей стартеров, судей хронометристов, судей на огневом рубеже, и судей при участниках.

5.1. Судьи на участках.

Перед началом соревнований главный судья и судьи на участках проводят судейское совещание, относительно критериев судейства по всем упражнениям, включенным в программу соревнований.

Принятые на совещании решения в обязательном порядке доводятся до организаторов соревнований, спортсменов и представителей команд (не позднее, чем за 1 час до начала соревнований).

Судья на участке обязан:

а) перед началом соревнований получить необходимую для судейства документацию и инвентарь, проверить подготовку и оборудование участка на соответствие требованиям правил, своевременно доложить главному судье об имеющихся недостатках и совместно с официальными лицами принять меры к устранению недостатков;

б) при наличии ассистентов, помощников провести с ними инструктаж по методике судейства и оформлению протоколов, руководить работой подчиненных судей, ассистентов и помощников, следить за правильным внесением результатов в протокол;

в) обеспечить своевременную сдачу протоколов (оценочных листов) в секретариат соревнований;

г) по окончании соревнований сдать полученный инвентарь.

5.2. Судьи, входящие в состав судейской бригады.

5.2.1 Судья – стартер.

Судья-стартер обязан:

а) перед началом соревнований получить необходимую документацию и инвентарь;

б) проверить работоспособность стартового пистолета и иного оборудования и, в случае их неисправности, доложить об этом главному судье;

в) перед началом соревнований проверить разметку и оборудование старта, и в случае несоответствия требованиям правил доложить об этом главному судье и совместно с официальными лицами принять меры к устранению недостатков;

г) перед каждым стартом удостовериться в готовности судей-хронометристов и судей на упражнениях;

д) следить за правильностью положения спортсмена и его собаки на старте;

е) контролировать, чтобы старт спортсмена произошел не раньше стартового сигнала;

ж) по окончании соревнований сдать полученный инвентарь.

5.2.2. Судья-хронометрист

Судья-хронометрист обязан:

а) перед началом соревнований получить необходимую документацию и инвентарь;

б) провести сверку полученных секундомеров (хронометров) и работоспособность иного оборудования и, в случае их неисправности, доложить об этом главному судье;

в) перед началом соревнований проверить разметку финиша и, в случае несоответствия разметки требованиям правил, доложить об этом главному судье и совместно с официальными лицами принять меры к устранению недостатков;

г) провести с ассистентами инструктаж по порядку определения времени и оформлению протоколов, контролировать работу ассистентов и правильность внесения результатов хронометража в протокол;

д) обеспечить демонстрацию результатов хронометража в случае наличия карточек (табло) открытого судейства;

е) в процессе соревнований координировать свои действия с судьей-стартером;

ж) обеспечить правильное оформление и своевременную сдачу протоколов хронометража в секретариат соревнований;

з) по окончании соревнований сдать полученный инвентарь.

5.2.3. Судьи при участниках

Судья при участниках обязан:

- а) обеспечивать связь между спортсменами и судьями;
- б) перед началом соревнований (этапа соревнований) получить у главного секретаря стартовый протокол соревнований, а также иную документацию и инвентарь;
- в) перед началом соревнований проверить предстартовую зону на соответствие правилам соревнований и в случае обнаружения несоответствия доложить об этом главному судье, а затем совместно с представителями организаторов соревнований принять меры к устранению недостатков;
- г) при наличии подчиненных судей и ассистентов провести с ними инструктаж и распределить обязанности;
- д) доводить до сведения спортсменов распорядок дня, время начала соревнований, изменения в расписании проведения соревнований, информировать о решениях организаторов соревнований и главного судьи соревнований, имеющих отношение к участникам;
- е) обеспечить ознакомление представителей со схемой расположения участков и трассы целиком;
- ж) контролировать своевременное прибытие спортсменов с собаками в предстартовую зону; выпускать спортсменов на старт в строгом соответствии со стартовым протоколом;
- з) без задержки подавать сигнал к вызову очередного участника, а в случае неявки спортсмена в течение двух минут с момента его вызова в предстартовую зону выводить на старт очередного участника;
- и) проверять одежду и обувь спортсменов, экипировку собак, инвентарь и оборудование на соответствие их правилам;
- к) в случае несоответствия одежды, обуви спортсмена, экипировки собаки, инвентаря и оборудования правилам соревнований сообщать спортсмену о необходимости устранения этого несоответствия и не допускать спортсмена на старт до устранения недостатков;
- л) в случае неустранения в течение двух минут спортсменом несоответствий одежды, обуви, экипировки собаки, инвентаря и оборудования правилам соревнований, выводить на старт очередного участника;
- м) вести учет спортсменов, допущенных к старту и не явившихся на старт;
- н) своевременно сдавать стартовый протокол со своими пометками в секретариат соревнований;
- о) по окончании соревнований сдать полученный инвентарь.

5.2.4. Судьи на огневом рубеже

Судья на огневом рубеже обязан:

- а) до начала соревнований лично принять оружие, боеприпасы и мишени, обследовать участок стрельбы на предмет соответствия

требованиям правил и нормам безопасности, опробовать оружие, предоставляемое организаторами.

б) в случае обнаружения неисправностей оружия и иного оборудования или несоответствия участка требованиям правил или нормам безопасности доложить об этом главному судье, а затем совместно с официальными лицами принять меры к устранению недостатков;

в) перед началом соревнований получить необходимую документацию и инвентарь;

г) провести инструктаж с подчиненными судьями и ассистентами, распределить между ними обязанности;

д) следить за выполнением спортсменами правил и норм безопасности, не оставлять оружие и боеприпасы без присмотра;

е) отстранить спортсмена от соревнований за повторное после предупреждения нарушение норм безопасности при обращении с оружием и доложить об этом главному судье;

ж) обеспечить подготовку мишеней и боеприпасов для очередного спортсмена, а также оружия, если спортсмен пользуется оружием технического организатора;

з) обеспечить демонстрацию результатов стрельбы при наличии карточек (табло) открытого судейства;

и) правильно оформить и своевременно сдать оформленные протоколы в секретариат соревнований;

к) по окончании соревнований лично сдать оружие, мишени и боеприпасы, а также полученный инвентарь.

6. ПОРЯДОК ВЫПОЛНЕНИЯ УПРАЖНЕНИЙ

6.1. Упражнение «бег 100 м с собакой».

По команде судьи «На старт» спортсмен подходит к линии старта и фиксирует собаку перед ней и слева от себя в положении сидя одной из команд: «Сидеть» или «Рядом».

Собака должна выполнить первоначально поданную ей команду и не изменять принятого положения до сигнала к началу движения (изменение положения штрафует). После выполнения собакой поданной ей команды спортсмен принимает положение для «высокого» или «низкого» старта.

После фиксации спортсмена судья подает команду «Внимание» и затем производит выстрел из стартового пистолета или подает команду «Марш» с одновременной отмашкой флажком.

Если собака до сигнала к началу движения изменила первоначально принятое положение или пересекла линию старта какой-либо частью тела, судья прекращает старт командой «Верните собаку», а затем вновь командует «На старт». От момента подачи судьей-стартером первой команды «На старт», до момента старта спортсмену дается 2 минуты.

В случае фальстарта спортсмен обязан произвести повторный старт в течение 1 минуты. Сигнал фальстарта – двойной выстрел или команда «Назад», поданная судьей-стартером.

При этом команда «На старт» подается судьей-стартером в момент пересечения линии старта возвращающимся спортсменом. Допускается не более одного фальстарта.

Спортсмен начинает бег по выстрелу из стартового пистолета или по команде судьи-стартера «Марш». Спортсмену разрешается одновременно с началом движения подать собаке одну команду «Рядом». Несвоевременно и повторно поданные команды штрафуются.

В этом упражнении собака должна бежать рядом со спортсменом слева от него. Допускается отклонение собаки от спортсмена вперед, влево и назад в любом месте дистанции не более чем на 3 м.

Окончившими дистанцию считаются спортсмен и собака, самостоятельно пересекшие финишную линию. Если собака обошла финишный створ, а спортсмен еще не финишировал, он имеет право, не сходя с трассы, в течение 30 секунд вернуть ее командами. При этом не считается нарушением, если собака вернулась через финишную линию.

Спортсмен, пересекший финишную линию, лишается права воздействовать на собаку, оставшуюся на дистанции. Если по истечении 30 секунд после финиша спортсмена собака не пересекла финишный створ самостоятельно, очки за упражнение не начисляются.

Время, затраченное спортсменом на прохождение дистанции, определяется по показаниям трех секундомеров. Финиш спортсмена фиксируется в момент касания его телом воображаемой плоскости финиша.

6.2. Упражнение «преодоление полосы препятствий 300 м с собакой».

Старт на преодоление полосы препятствий аналогичен старту в упражнении «бег 100 м с собакой». Разрешается подача команды «Рядом» или «Вперед». Допускается отсутствие команд к началу движения.

Собака преодолевает препятствия или по команде спортсмена, или без них. В ходе преодоления препятствий спортсмену разрешается подача любых команд в неограниченном количестве. Исключением являются участки гранатометания и переползания.

Спортсмен преодолевает препятствия вслед за собакой или рядом с ней. Допускается опережение спортсмена собакой на один снаряд, кроме рубежа гранатометания.

Опережение собаки спортсменом на препятствии или снаряде является ошибкой. Оно определяется по касанию дорожки собакой и спортсменом после преодоления снаряда или препятствия или по наличию просвета между ними в любом месте снаряда или препятствия. Опережение собаки спортсменом на легкоатлетическом барьере и глухом заборе определяется по приземлению после преодоления ими этих снарядов. Женщины и девушки не преодолевают глухой забор. Опережение ими собаки на этом препятствии определяется по пересечению спортсменкой плоскости глухого забора любой частью тела.

Разрешается повторно послать собаку на преодоление снаряда, причем повторная попытка не штрафуются. Если собака обходит какое-либо

препятствие или снаряд, а спортсмен его преодолевает, им начисляется максимальный штраф, соответствующий данному препятствию или снаряду.

Преодоление препятствий возможно только в основном направлении.

6.2.1. Легкоатлетический барьер.

Спортсмен и собака преодолевают это препятствие сходу безопорным прыжком. Допускается легкое касание барьера во время прыжка. Опора на барьер не допускается. Касание барьера, но не опора на него, спортсменом и собакой не является ошибкой.

6.2.2. Глухой забор.

Собака преодолевает препятствие прыжком. Мужчины и юноши преодолевают глухой забор любым способом. Женщины и девушки его не преодолевают, им разрешается обходить забор с любой стороны после того, как собака приземлится.

6.2.3. Лестница.

Спортсмен и собака бегом поднимаются по трапу, пробегают по верхней площадке и сбегают с противоположного трапа. При преодолении лестницы спортсмену разрешается держаться за перила, используя их в качестве помощи и страховки.

6.2.4. Гранатометание.

Женщины и девушки метают гранату на расстояние 15 м, мужчины и юноши – на 25 м.

В секторе гранатометания спортсмен останавливает собаку одной из фиксирующих команд: «Лежать», «Сидеть», «Стоять». Первая поданная команда является для собаки обязательной и не должна меняться.

Спортсмен имеет право на три броска. Три гранаты устанавливаются на передний обрез на линии гранатометания. Гранатометание выполняется из положения «стоя», любой рукой (поза для гранатометания – Схема 40 рисунок 17). Спортсмен должен метать гранаты по одной. После выполнения собакой поданной ей команды спортсмен выполняет метание гранат в цель до первого попадания. Попадание гранаты в цель фиксируется судьей поднятием флажка, после чего спортсмен имеет право двигаться по дистанции дальше.

Поражением мишени считается прямое попадание гранаты в любую часть ее поверхности. Судья у щита располагается так, чтобы спортсмен с рубежа гранатометания мог хорошо видеть поднятый флажок.

Если две попытки оказались неудачными, то после броска третьей гранаты спортсмен может продолжать бег, не дожидаясь ее попадания в цель.

Если спортсмен не поразил цель и покинул сектор гранатометания, не использовав всех трех попыток, – он снимается с данного упражнения как за непреодоление одного из препятствий. Продолжением преодоления дистанции в данном случае считается нахождение любой части тела спортсмена или собаки под препятствием «переползание».

6.2.5. Переползание.

Перед участком переползания (место перед входом под сетку) спортсмен ложится, касаясь грудью земли, и подает собаке команду «Лежать», а затем «Ползи». Спортсмен может подать собаке обе команды раньше, чем ляжет сам. В этом случае собака может ползти, не ожидая спортсмена. Все последующие команды, подаваемые собаке находящейся на участке переползания (включая место перед входом под сетку) являются повторными.

Отсутствие фиксирующей команды и команды к началу движения является ошибкой.

Механическое воздействие на собаку перед (под) сеткой является ошибкой.

Собака должна ползти, касаясь земли грудью или локтями, без перебежек (переступание всеми четырьмя конечностями при наличии просвета между землей и локтями и грудью собаки). Кратковременный разовый отрыв локтей или груди собаки от земли не штрафуются.

Спортсмен должен ползти, не отрывая груди и передней поверхности бедер (при выпрямленной ноге) от земли (поза для переползания – Схема 40 рисунок 18). Руки при переползании не должны проноситься между грудью и землей.

Если спортсмен лег не перед сеткой, а сразу занес голову и плечи под сетку и, зафиксировавшись в положении лежа, начал ползти, он штрафуются за переползание первого метра не по правилам.

Опережение собаки спортсменом определяется по промежутку между стопами спортсмена и передними лапами собаки в любом месте участка переползания.

6.2.6. Окоп.

При преодолении окопа собака и спортсмен вбегают на помост разбега и перепрыгивают через разрыв между помостами на помост приземления. Препятствие считается преодоленным в случае перепрыгивания разрыва между помостами и спортсменом и собакой.

6.2.7. Бум.

На бум спортсмен и собака вбегают по трапу, пробегают по горизонтальной части бума и сбегают по противоположному трапу. Препятствие считается преодоленным, если спортсмен и собака спрыгнут на землю за пределами проекции бревна (без учета трапа схода).

Финиш на полосе препятствий аналогичен финишу на 100-метровой дистанции. Окончившими дистанцию считаются спортсмен и собака, пересекшие линию финиша без посторонней помощи.

Отставание собаки от спортсмена при финишировании более чем на 3 м штрафуются, уход вперед разрешается.

Время, затраченное спортсменом на прохождение дистанции, определяется аналогично определению времени, затраченному на выполнение упражнения «бег с собакой на 100 м».

6.3. «Стрельба из пневматической винтовки и задержание помощника.

6.3.1. Стрельба.

Стрельба ведется из положения «стоя» (поза для стрельбы – Схема 40 рисунок 19).

На выполнение стрельбы отводится 2 минуты. Отчет времени начинается с момента взятия спортсменом оружия. Порядок поражения мишеней не регламентируется. На поражение мишеней дается три выстрела. Если спортсмен не успел произвести трех выстрелов за отведенное время – стрельба прекращается, а оставшиеся нетронутыми мишени считаются непораженными. Дополнительный выстрел дается в случае отказа оружия или при некачественном выстреле («плевке»). В этом случае время на стрельбу увеличивается: секундомер останавливается после «плевка» и снова включается в момент взятия спортсменом дополнительной пульки.

Во время стрельбы собака находится внутри участка для стрельбы (2 x 2 м) в любом зафиксированном положении (сидя, лежа, стоя).

Если собака во время стрельбы вышла за пределы участка 2 x 2 м всеми четырьмя лапами, стрельба останавливается. Спортсмен обязан, не покидая места для стрельбы, вернуть собаку на отведенную площадку. Дополнительное время в этом случае на стрельбу не дается. Стрельба продолжается после возвращения собаки на участок стрельбы.

6.3.2. Задержание.

Судейство этого упражнения начинается с момента окончания выполнения спортсменом упражнения «стрельба».

По окончании стрельбы спортсмен с собакой занимают основное положение на рубеже задержания (не выходя за пределы участка для стрельбы 2 x 2 м), лицом к помощнику.

После посадки собаки, по указанию судьи, помощник выходит из укрытия к исходному рубежу (стартовой точке) и, повернувшись к спортсмену и собаке, останавливается.

Достигнув стартовой точки, помощник по сигналу судьи поворачивается и бежит в сторону противоположную от собаки. С этого момента спортсмен имеет право придерживать собаку за ошейник.

Пробежав примерно 25 шагов, помощник поворачивается и бежит в сторону собаки, крича и делая угрожающие движения.

По команде судьи «Задержать» спортсмен посылает собаку на бегущего на нее помощника (команда «Фас»), а сам остается на месте.

Собака должна решительно атаковать бегущего на нее помощника и показать плотную хватку полной пастью, не проявляя робости, нерешительности и страха.

В момент хватки делается выстрел из стартового пистолета. Собака не должна реагировать на выстрел.

помощник с удерживающей его собакой делает «дорожку» (10-15 шагов), размахивая стеклом, но, не нанося собаке ударов. После чего, по команде судьи «Прекратить», останавливается.

После указания судьи «Прекратить», спортсмен в течение 30 секунд обязан закончить выполнение упражнения.

Не допускается помощь собаке со стороны помощника, как то:

- а) уменьшение скорости нападения;
- б) прием собаки не из движения;
- в) чрезмерное отклонение помощника в сторону перед хваткой;
- г) позиционирование рукава перед начальной хваткой;
- д) пассивное удержание рукава после начальной хватки в фазе давления;
- е) неравномерность давления в фазе давления;
- ж) самостоятельная остановка при демонстрации собакой слабости.

Когда помощник останавливается, спортсмен, не сходя с места, подает команду отпустить помощника. Если собака не отпускает рукав по первой команде, спортсмен подбегает к собаке на расстояние примерно 10 шагов и подает повторную команду. В случае невыполнения собакой повторной команды, спортсмен должен подбежать к собаке на расстояние не ближе 2 м и подать третью команду.

Если собака не отпускает помощника после трех команд, спортсмен снимается с соревнований в разделе «задержание».

Если собака отпускает помощника до команды, она штрафует.

После того, как собака отпустила помощника, спортсмен, подав предварительно команду «сидеть», подходит к помощнику, производит обыск (стек не отбирается), а потом конвоирует помощника в сторону судьи (собака и спортсмен за спиной помощника на расстоянии 3-5 м).

Во время конвоирования сзади помощнику не разрешается совершать никаких движений назад. Рукав и стек должны быть расположены таким образом, чтобы они не служили дополнительным раздражителем для собаки. Стекло помощник должен нести скрыто. Помощник должен двигаться в одном и том же темпе для всех собак.

Нападение на собаку из конвоирования сзади происходит из движения по указанию судьи. Нападение производится помощником путем резкого разворота налево на собаку. При этом помощник совершает угрожающие движения стеклом поверх рукава. Помощник должен принять собаку, еще не остановившись. Следует избегать дополнительных движений рукавом. Когда собака сделала хватку, помощник из движения располагает ее сбоку от себя и начинает двигаться по прямой, оказывая на собаку давление. Теснение собаки в направлении спортсмена не допускается.

Собака должна самостоятельно или по команде спортсмена остановить убегающего помощника, продемонстрировав плотную хватку. Спортсмен при этом остается на месте. Во время фазы борьбы («дорожка» 10-15 шагов) помощник наносит собаке два удара стеклом по боку и затем по команде судьи «Прекратить» останавливается. Спортсмен дает команду на

прекращение хватки аналогично командам в лобовом нападении, затем забирает стек у помощника и выполняет боковое конвоирование на расстояние около 20 шагов.

Разрешается подать команду «Рядом» («Конвой»). Собака должна идти с левой стороны от спортсмена, так, чтобы находиться между спортсменом и помощником. Во время конвоирования собака должна внимательно наблюдать за помощником. Однако при этом ей не разрешается теснить помощника, напрыгивать на него или хватать его. Перед судьей группа останавливается, разрешается подать собаке команду «Сидеть», спортсмен передает судье стек, берет собаку за ошейник и они покидают место соревнований.

Не допускается помощь со стороны помощника, как то:

- а) чрезмерное отклонение помощника в сторону перед хваткой;
- б) позиционирование рукава перед начальной хваткой;
- в) раздражающие крики или удары стеклом по защитным штанам перед началом атаки или во время ее;
- г) пассивное удержание рукава после начальной хватки в фазе давления;
- д) различная интенсивность работы в фазе давления;
- е) самостоятельная остановка при демонстрации собакой слабости.

Правила выполнения остановки помощником (действительны на протяжении всего упражнения).

Остановка помощника на протяжении всего упражнения должна быть произведена таким образом, чтобы судья мог наблюдать за хваткой собаки, отпуском и фазой охраны (в фазе охраны собака не должна находиться спиной к судье, помощник должен поддерживать контакт глазами с судьей). Как только заканчивается фаза нападения, помощник должен уменьшить степень сопротивления собаке, прекратить движение рукавом и четко его зафиксировать. Рукав не должен быть высоко поднят, он должен оставаться в той позиции, в которой был на протяжении всего упражнения. помощник должен держать стек так, чтобы он был невидимым для собаки, прижатым к телу и опущенным вниз. Никакая помощь со стороны помощника для того, чтобы собака отпустила рукав, не допускается. После отпуска помощник должен продолжать поддерживать визуальный контакт с собакой, дополнительные раздражители и помощь любого рода не допускаются. Если собака кружит вокруг помощника во время фазы охраны, он может медленно, не отступая назад, поворачиваться за собакой для того, чтобы держать ее в поле зрения.

Общие замечания по выполнению упражнения.

Если собака не производит хватку при поднятом стекле в течение 30 секунд момента подачи судьей указания «Задержать», участник снимается с соревнований в данном разделе.

С момента подачи команды «Фас» до указания судьи «Прекратить задержание», спортсмену запрещается воздействовать на собаку. Он не имеет права покинуть зону 2 x 2 м, в которой находится все это время.

Если собака оказалась за рубежом задержания до указания судьи «Задержать» и команды спортсмена, она штрафует за срыв выдержки, а спортсмен в течение 30 секунд обязан вернуть собаку командами, не выходя из зоны 2 x 2 м.

В случае срыва и возвращения собаки помощник не прекращает своих действий, оговоренных выше.

7. ОЦЕНКА УПРАЖНЕНИЙ

7.1. Общие положения.

Судейство всех упражнений открытое. Время и штрафные очки, полученные спортивной парой, демонстрируются судейскими бригадами сразу после окончания выполнения спортивной парой каждого упражнения.

Оценка за выполнение упражнений определяется по соответствующим таблицам штрафных очков и исчисляется в балльной системе.

В упражнении «бег на 100 м» показывается время и штрафные баллы. В упражнении «преодоление полосы препятствий 300 м с собакой» показываются время и штрафные баллы на каждом препятствии.

В упражнении «стрельба из пневматической винтовки и задержание помощника: часть упражнения «стрельба» демонстрируется итоговый результат; в части упражнения «задержание помощника – штрафные баллы.

Сумма штрафных баллов не должна превышать максимальной балльной оценки, установленной для упражнения (части упражнения).

Спортсмен, снятый в одном упражнении, допускается к другим упражнениям, кроме случаев, когда спортсмен снят за грубое обращение с собакой или неэтичное поведение.

Если спортсмен выступил в одном или двух упражнениях троеборья и по состоянию здоровья не допущен врачом к дальнейшему выступлению, он имеет право на получение наград, завоеванных в ходе соревнований по упражнениям, в которых участвовал, если таковые предусмотрены регламентом.

Спортсмен, получивший нулевую оценку в одном из упражнений троеборья, лишается права на занятие личного места в троеборье. В этом случае определяются результаты его выступления в отдельных упражнениях троеборья.

7.2. Оценка упражнения «бег 100 м с собакой».

Балльная оценка за показанное время приведена в Таблице 113.

За время, показанное мужчинами и юношами – 13,00 секунд, девушками и женщинами – 14,50 секунды спортсменам начисляется 60 баллов.

За каждую 0,1 секунды быстрее указанного времени прибавляется 1 балл.

За каждую 0,1 секунды превышающую указанное время снимается 1 балл.

Если мужчины и юноши показывают время 19,1 секунды и более, а женщины и девушки показывают время 20,6 секунды и более, баллы за упражнение не начисляются.

Штрафные баллы, начисляемые при выполнении упражнения приведены в Таблице 114.

Таблица 113

Балльная оценка за время, показанное в упражнении «бег 100 м с собакой»

Баллы	Время (секунды, десятые доли секунды)		Баллы	Время (секунды, десятые доли секунды)		Баллы	Время (секунды, десятые доли секунды)	
	Юноши, мужчины	Девушки и женщины		Юноши, мужчины	Девушки, женщины		Юноши, мужчины	Девушки, женщины
60	13,0	14,5	46	14,8	16,3	32	17,6	19,1
59	13,1	14,6	45	15,0	16,5	31	17,8	19,3
58	13,2	14,7	44	15,2	16,7	30	18,0	19,5
57	13,3	14,8	43	15,4	16,9	29	18,1	19,6
56	13,4	14,9	42	15,6	17,1	28	18,2	19,7
55	13,5	15,0	41	15,8	17,3	27	18,3	19,8
54	13,6	15,1	40	16,0	17,5	26	18,4	19,9
53	13,7	15,2	39	16,2	17,7	25	18,5	20,0
52	13,8	15,3	38	16,4	17,9	24	18,6	20,1
51	13,9	15,4	37	16,6	18,1	23	18,7	20,2
50	14,0	15,5	36	16,8	18,3	22	18,8	20,3
49	14,2	15,7	35	17,0	18,5	21	18,9	20,4
48	14,4	15,9	34	17,2	18,7	20	19,0	20,5
47	14,6	16,1	33	17,4	18,9	0	19,1	20,6

Таблица 114

Штрафные баллы, начисляемые в упражнении «бег 100 м с собакой» и применяемые санкции

Нарушение	Баллы, санкции
Несвоевременная подача команды «рядом»	5
Изменение собакой первоначального положения на старте	5
Механическое воздействие, удержание собаки до начала движения	5
Каждая повторная команда	5
Отклонение собаки далее 3 м вперед, влево, назад (неоднократное отклонение собаки в одном направлении штрафуеться один раз)	5
Непересечение финишного створа спортсменом или собакой	Снятие с упражнения
Второй фальстарт спортсмена	Снятие с упражнения

Отклонение собаки более 15 м (фиксируется только на финише)	Снятие с упражнения
Невозвращение собаки на трассу в течение 30 с	Снятие с упражнения

7.3. Оценка упражнения «преодоление полосы препятствий 300 м с собакой».

Бальная оценка за показанное время приведена в Таблице 115.

За время 1 минуту 15,0 секунд, показанное мужчинами и юношами и 1 минуту 25,0 секунд, показанное девушками и женщинами, спортсменам начисляется 150 баллов.

За каждую 0,1 секунды быстрее указанного времени прибавляется 1 балл.

За каждую 0,1 секунды превышения указанного времени прибавляется 1 балл.

Если мужчины и юноши показывают на дистанции время 2:05,1 секунды и более, а женщины и девушки – 2:15,1 секунды и более, баллы за упражнение не начисляются.

Штрафные баллы, начисляемые при выполнении упражнения приведены в Таблицах 116-117.

Таблица 115

Оценка в баллах за время, показанное в упражнении «преодоление полосы препятствий 300 м с собакой»

Баллы	Время (минуты: секунды, десятые доли секунды)		Баллы	Время (минуты: секунды, десятые доли секунды)		Баллы	Время (минуты: секунды, десятые доли секунды)	
	Юноши, мужчины	Девушки, женщины		Юноши, мужчины	Девушки, женщины		Юноши, мужчины	Девушки, женщины
150	1:15,0	1:25,0	133	1:32,0	1:42,0	116	1:49,0	1:59,0
149	1:16,0	1:26,0	132	1:33,0	1:43,0	115	1:50,0	2:00,0
148	1:17,0	1:27,0	131	1:34,0	1:44,0	114	1:51,0	2:01,0
147	1:18,0	1:28,0	130	1:35,0	1:45,0	113	1:52,0	2:02,0
146	1:19,0	1:29,0	129	1:36,0	1:46,0	112	1:53,0	2:03,0
145	1:20,0	1:30,0	128	1:37,0	1:47,0	111	1:54,0	2:04,0
144	1:21,0	1:31,0	127	1:38,0	1:48,0	110	1:55,0	2:05,0
143	1:22,0	1:32,0	126	1:39,0	1:49,0	109	1:56,0	2:06,0
142	1:23,0	1:33,0	125	1:40,0	1:50,0	108	1:57,0	2:07,0
141	1:24,0	1:34,0	124	1:41,0	1:51,0	107	1:58,0	2:08,0
140	1:25,0	1:35,0	123	1:42,0	1:52,0	106	1:59,0	2:09,0
139	1:26,0	1:36,0	122	1:43,0	1:53,0	105	2:00,0	2:10,0
138	1:27,0	1:37,0	121	1:44,0	1:54,0	104	2:01,0	2:11,0
137	1:28,0	1:38,0	120	1:45,0	1:55,0	103	2:02,0	2:12,0
136	1:29,0	1:39,0	119	1:46,0	1:56,0	102	2:03,0	2:13,0
135	1:30,0	1:40,0	118	1:47,0	1:57,0	101	2:04,0	2:14,0
134	1:31,0	1:41,0	117	1:48,0	1:58,0	100	2:05,0	2:15,0
						0	2:05,1	2:15,1

Таблица 116

Максимальное количество штрафных баллов за части упражнения
«преодоление полосы препятствий 300 м с собакой»

Части упражнения	Баллы
Преодоление легкоатлетического барьера	5
Преодоление глухого барьера	5
Преодоление лестницы	10
Гранатометание	25
Переползание	40
Преодоление окопа	5
Преодоление бума, финиш	10

Таблица 117

Начисление штрафных баллов в упражнении «преодоление полосы
препятствий 300 м с собакой»

Перечень нарушений	Баллы, санкции
Механическое воздействие на собаку	3
Падение л/а барьера, прыжок через упавший барьер	2
Опережение собаки спортсменом на препятствиях	2
Уход собаки вперед от спортсмена более чем на одно препятствие (штраф фиксируется на снаряде, который прошла собака, например, спортсмен еще не преодолел легкоатлетический барьер, а собака уже перепрыгнула глухой забор – штраф фиксируется судьей на заборе)	5
Непреодоление собакой одного из препятствий: легкоатлетический барьер	5
глухой забор	5
лестница	10
гранатометание	25
переползание	40
окоп	5
бум	10
Невыполнение собакой команды спортсмена во время гранатометания на каждом броске, отсутствие фиксирующей команды	5
Отсутствие фиксации собаки в секторе гранатометания, собака покидает сектор гранатометания	25
Заступ линии гранатометания на каждом броске: - спортсменом	Попадание не засчитывается
- собакой (любой частью тела, кроме хвоста)	2
Изменение положения собакой при гранатометании	5

Срыв выдержки в момент каждого броска (перемещение четырьмя лапами)	5
Непопадание всех гранат в цель	25
Каждый метр переползания спортсменом или собакой не по правилам	1
Отсутствие фиксации («нырок») спортсмена под сетку	5
Отсутствие фиксации собаки перед сеткой	1
Отсутствие команды к началу движения	1
Каждая команда, поданная собаке, находящейся под сеткой	1
Прыжок собаки на сетку	5
Каждый метр продвижки собаки на переползании	3
Механическое воздействие на собаку, находящуюся под сеткой (штрафуется один раз на каждом метре, независимо от того непрерывно оно или многократно)	2
Механическое воздействие на собаку перед сеткой	3
Собака, преодолев часть участка переползания, выходит из-под сетки и не возвращается обратно по командам спортсмена (за каждый оставшийся метр)	2
Собака не вошла в створ переползания (например, вошла сбоку)	40

Основаниями для снятия с упражнения «преодоление полосы препятствий 300 м с собакой» являются:

- а) обход собакой трех препятствий и более;
- б) второй фальстарт спортсмена;
- в) невыполнение старта в течение 2 минут (1 минуты при повторном старте);
- г) заступ собакой линии гранатометания в момент броска гранаты всеми четырьмя лапами;
- д) уход собаки с трассы и невозвращение в течение 30 секунд;
- е) непреодоление спортсменом одного из препятствий;
- ж) бросок трех гранат на расстояние менее 17 м для мужчин и юношей, 10 м – для женщин и девушек;
- з) выпадение гранаты из рук после замаха;
- и) непересечение линии финиша (финишного створа) спортсменом или собакой;
- к) воздействие на собаку, оставшуюся на дистанции после финиша спортсмена.

7.4. Оценка упражнения «стрельба из пневматической винтовки и задержание помощника.

В этом упражнении максимально возможный балл – 90:

30 баллов за стрельбу, 60 – за задержание.

Штрафные баллы, начисляемые при выполнении упражнения, приведены в Таблицах 118-119.

Таблица 118

Штрафные баллы, санкции в части упражнения «стрельба из пневматической винтовки»

Перечень нарушений	Баллы, санкции
Каждая непораженная мишень	7
Изменение собакой положения на каждом выстреле	3
Каждое механическое воздействие на собаку на участке стрельбы	5
Каждая повторная команда	2
Заступ собакой любой границы участка стрельбы на каждом выстреле	3
Заступ спортсменом линии огня	Попадание не засчитывается
Уход собаки из зоны стрельбы и возвращение	7
Невозвращение собаки в зону стрельбы в течение 2 минут	30

Таблица 119

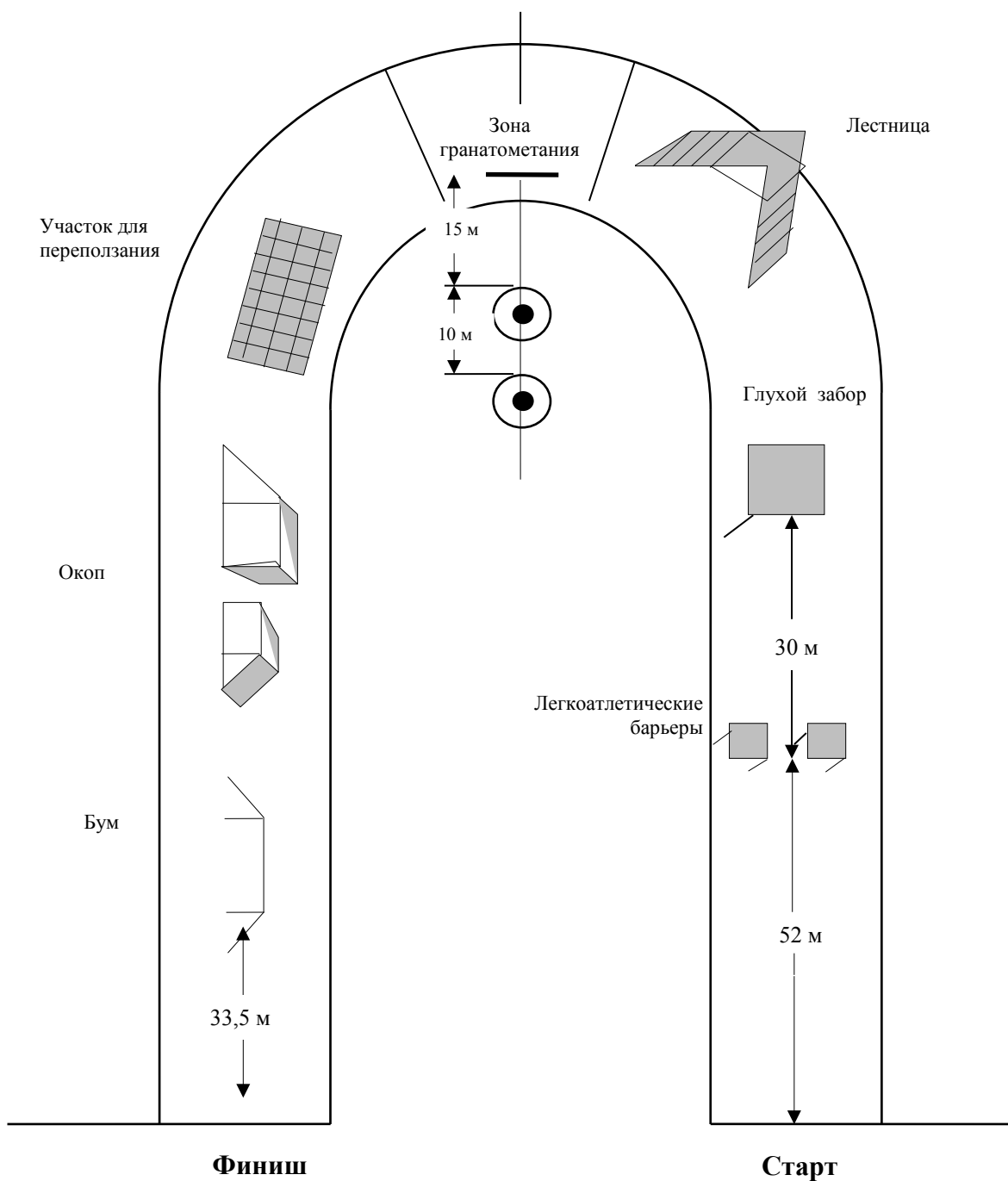
Штрафные баллы, санкции в части упражнения «задержание помощника

Перечень нарушений	Баллы, санкции
Каждая повторная команда, жест	2
Придерживание спортсменом собаки за ошейник до начала активных действий помощником	10
Срыв выдержки у собаки с возвратом в течение 30 с	8
Промах перед первой хваткой	5
Слабая хватка	15
Прекращение хватки после сигнала о прекращении задержания (до команды спортсмена) без ухода от помощника	2
Прекращение хватки после сигнала о прекращении задержания (до команды спортсмена) с уходом от помощника	8
Прекращение собакой после выстрела преследования или хватки, но возобновление по команде	10

Основаниями для снятия с части упражнения «задержание помощника являются:

- а) невозвращение собаки к спортсмену после срыва выдержки в течение 30 секунд;
- б) невыполнение собакой третьей команды спортсмена о прекращении хватки;
- в) собака не производит хватку в течение 15 секунд с момента подачи судьей указания «Задержать»;
- г) выход спортсмена из зоны до сигнала судьи о прекращении задержания;
- д) воздействие на собаку после подачи команды «Фас» и до сигнала судьи о прекращении задержания.

ПОЛОСА ПРЕПЯТСТВИЙ



ОБОРУДОВАНИЕ ПОЛОСЫ ПРЕПЯТСТВИЙ

Рисунок 11

Легкоатлетический барьер

Мужчины

Юноши, женщины и девушки

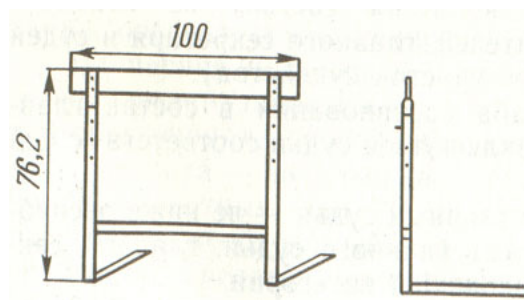
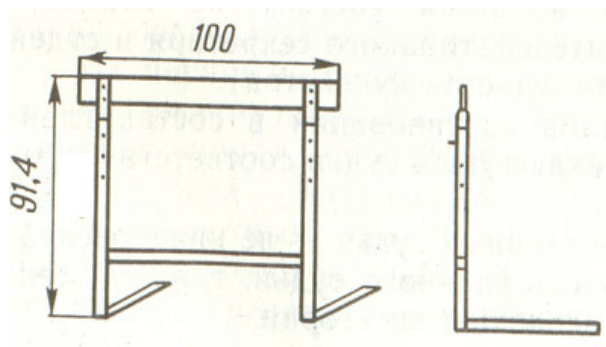


Рисунок 12

Глухой забор

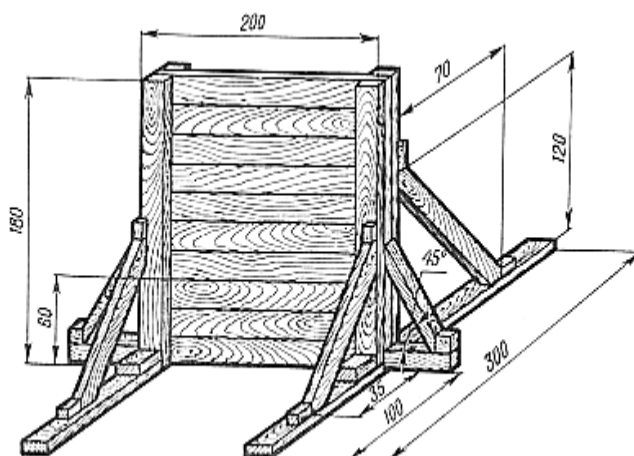
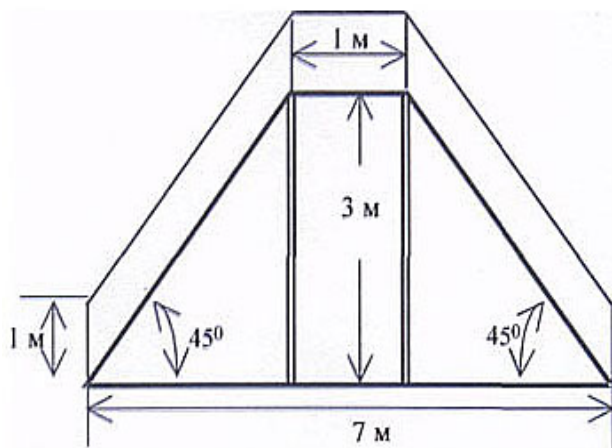


Рисунок 13

Сквозная лестница



Участок переползания

Рисунок 14

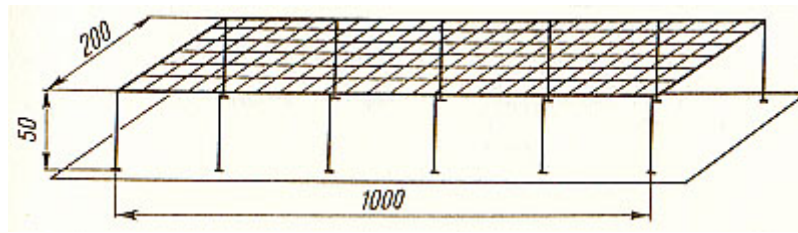


Рисунок 15

Окоп

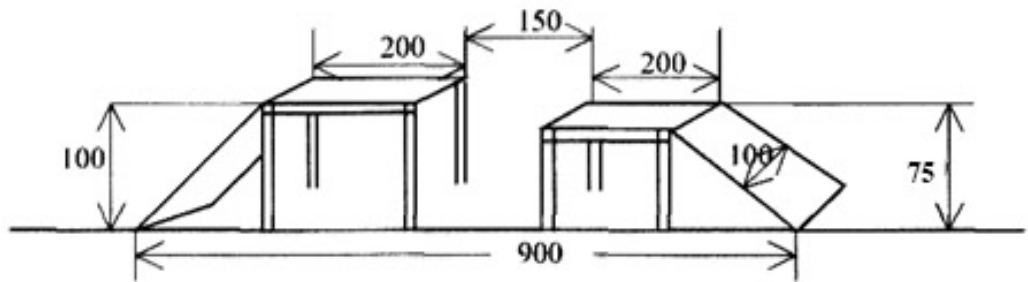
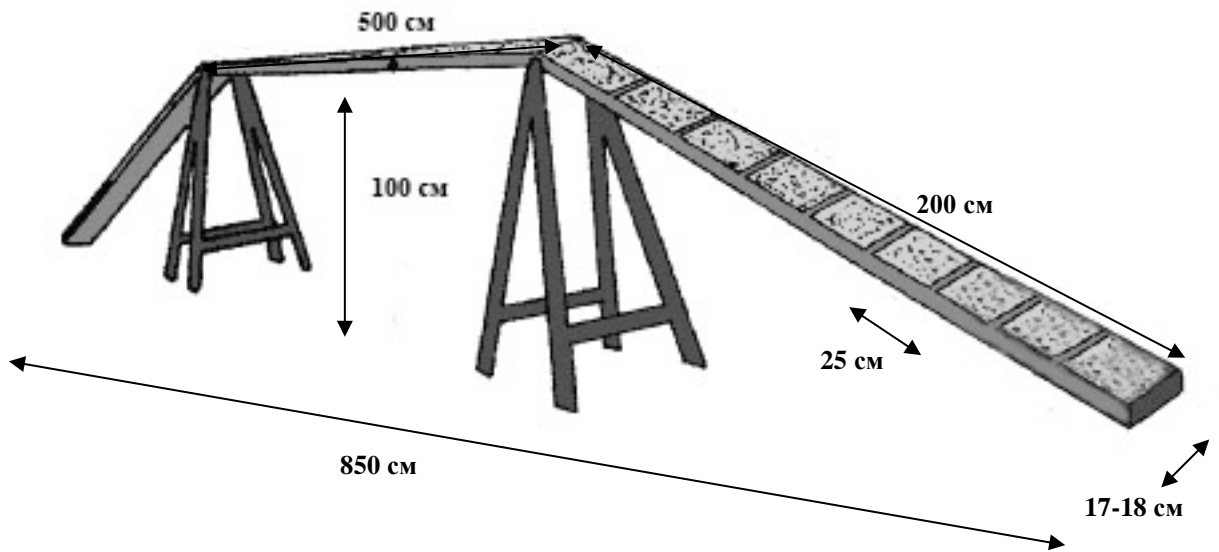
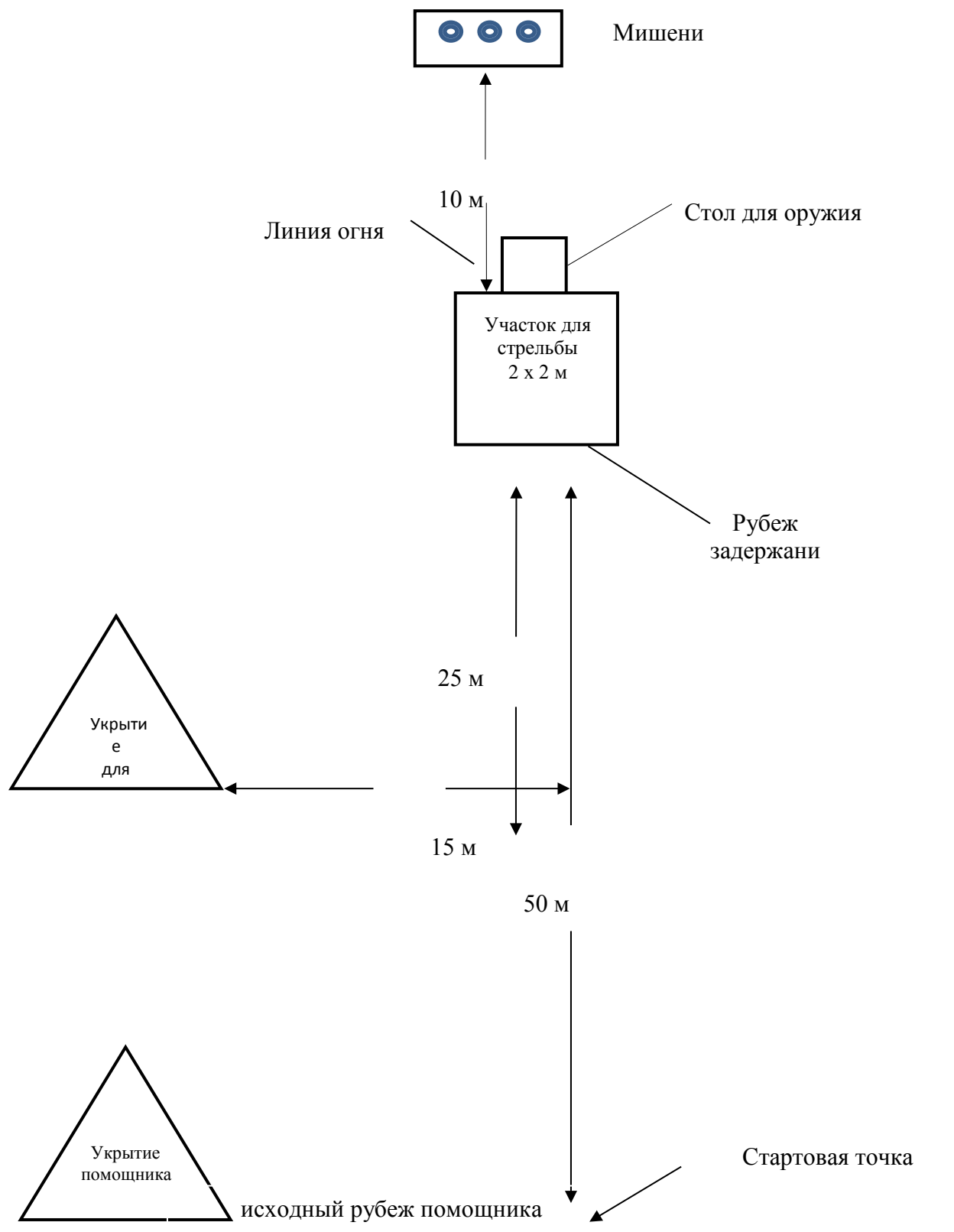


Рисунок 16

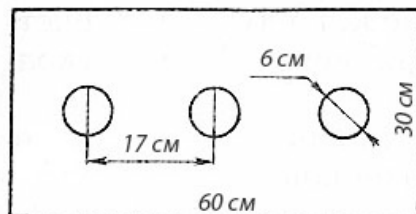
Бум



**СХЕМА УЧАСТКА ДЛЯ ВЫПОЛНЕНИЯ УПРАЖНЕНИЯ
«СТРЕЛБА ИЗ ПНЕВМАТИЧЕСКОЙ ВИНТОВКИ И ЗАДЕРЖАНИЕ
ПОМОЩНИКА**



МИШЕНЬ ДЛЯ СТРЕЛЬБЫ



ПОЗЫ

Поза для гранатометания



Поза для переползания



Поза для стрельбы

